

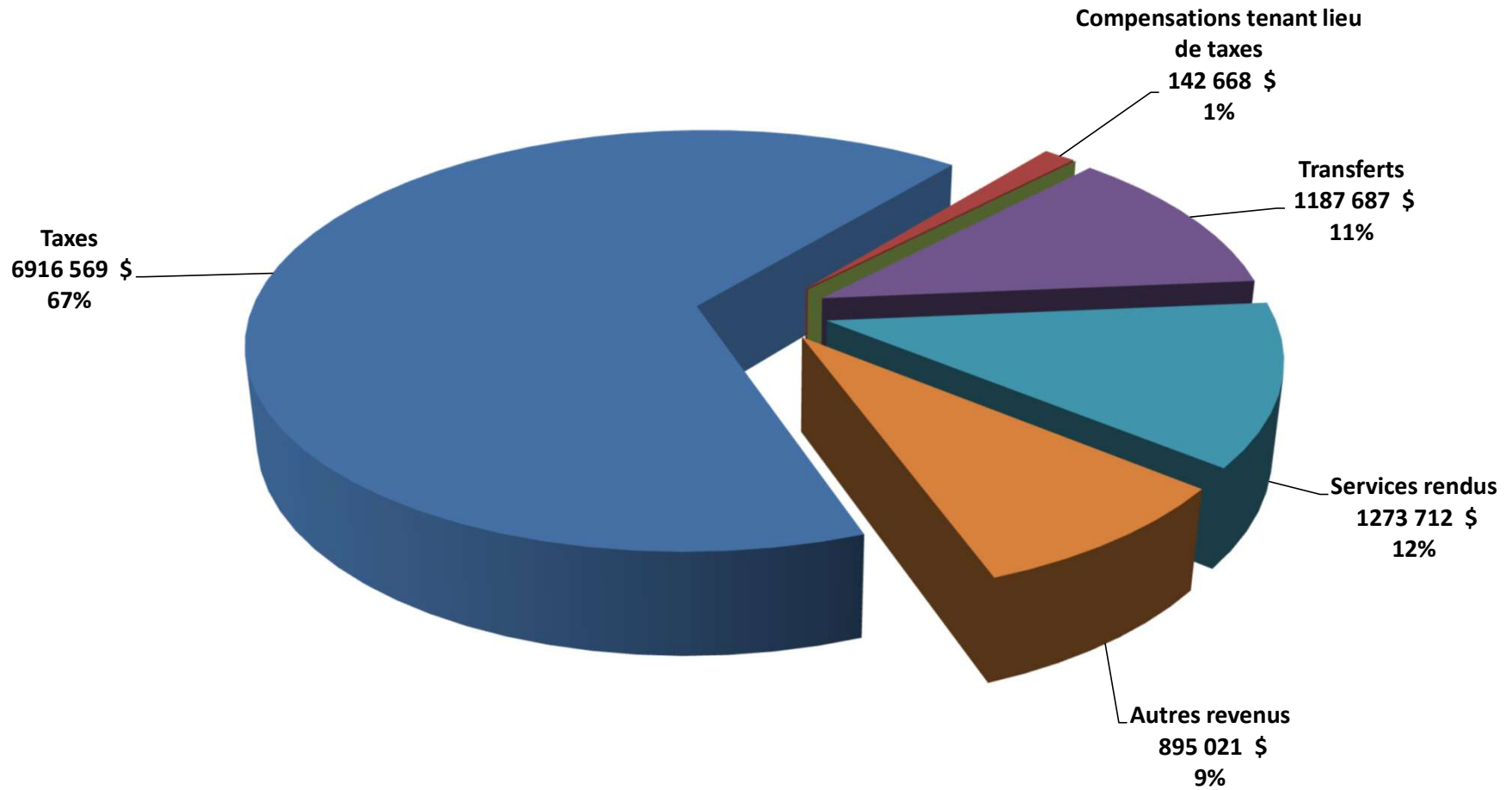
Ville de New Richmond

**Rapport financier
2025**

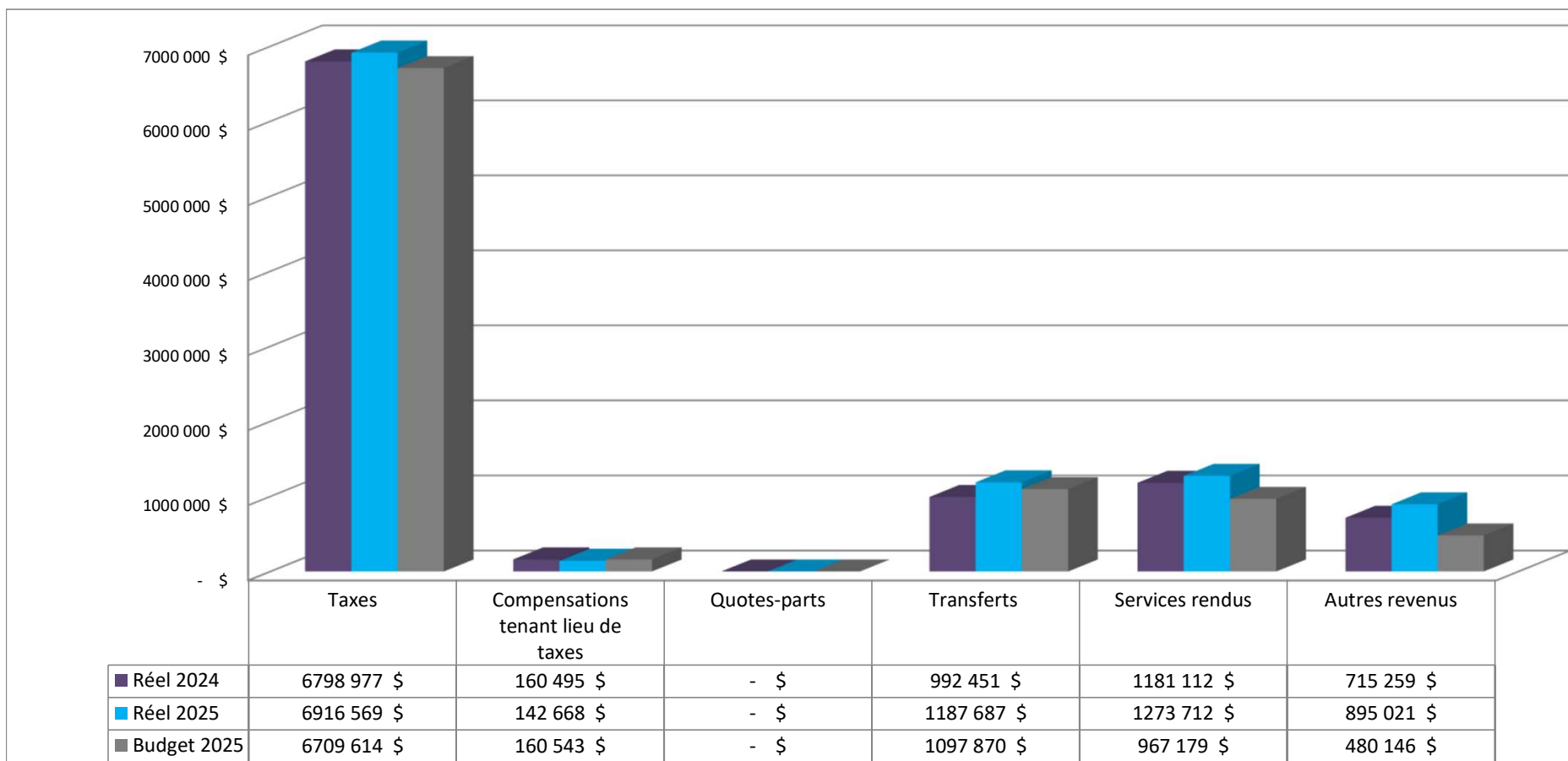
EXCÉDENT DE L'EXERCICE CONSOLIDÉ

	Administration municipale	Organismes contrôlés	Total consolidé
Revenus de fonctionnement	10 415 657 \$	1 111 087 \$	10 822 744 \$
Charges	15 127 862 \$	435 432 \$	14 859 294 \$
Excédent (déficit) de l'exercice	(4 712 205) \$	675 655 \$	(4 036 550) \$
Conciliation à des fins fiscales :			
Amortissement des immobilisations	2 474 225 \$	65 570 \$	2 539 795 \$
Cession nette des immobilisations	447 903 \$	- \$	447 903 \$
Propriétés destinées à la revente	- \$	- \$	- \$
Prêts et placements à long terme	7 024 \$	- \$	7 024 \$
Financement à long terme des activités de fonctionnement	3 551 532 \$	- \$	3 551 532 \$
Remboursement de la dette à long terme	(1 227 958) \$	(670 051) \$	(1 898 009) \$
Affectations :			
Activités d'investissement	(224 912) \$	(273 330) \$	(498 242) \$
Excédent (déficit) de fonctionnement	319 584 \$	1 164 \$	320 748 \$
Excédent de fonctionnement affecté	- \$	- \$	- \$
Réserves financières et fonds réservés	(8 252) \$	- \$	(8 252) \$
Dépenses constatées à taxer ou à pourvoir	(269 631) \$	221 744 \$	(47 887) \$
Investissement net dans immobil. et autres actifs	- \$	- \$	- \$
Excédent (déficit) de fonctionnement à des fins fiscales	357 310 \$	20 752 \$	378 062 \$

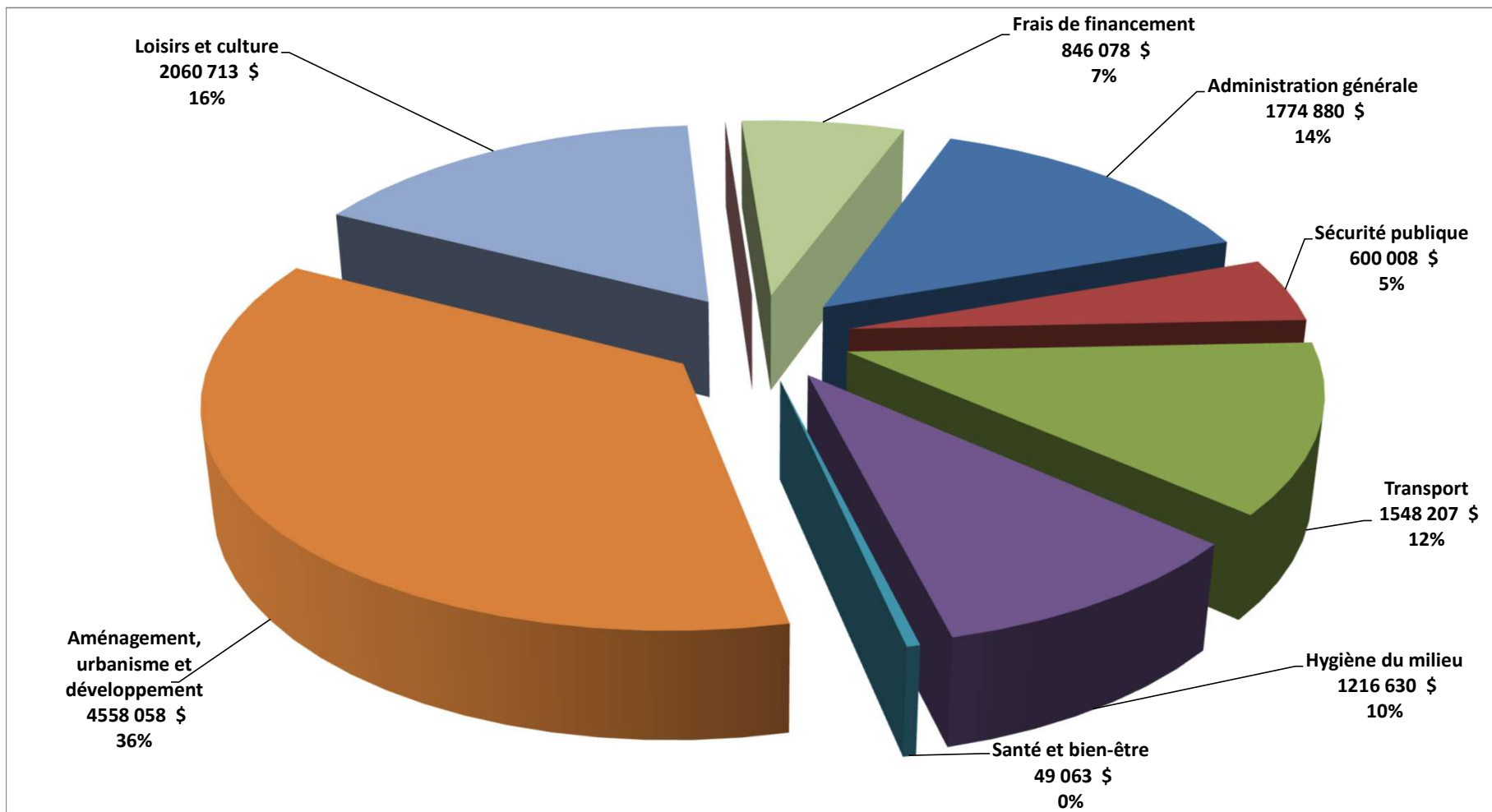
REVENUS DE FONCTIONNEMENT NON CONSOLIDÉS



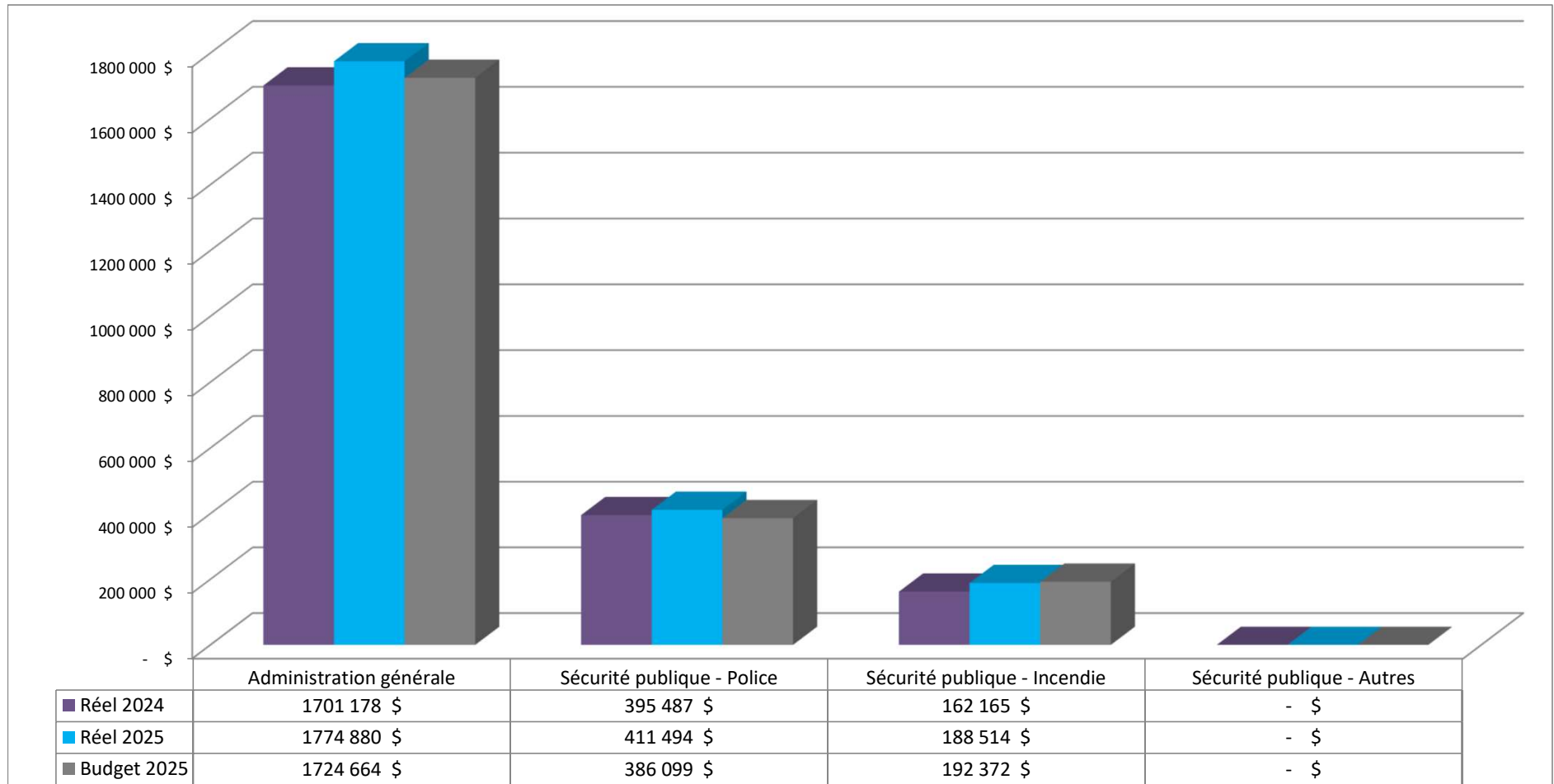
REVENUS DE FONCTIONNEMENT NON CONSOLIDÉS



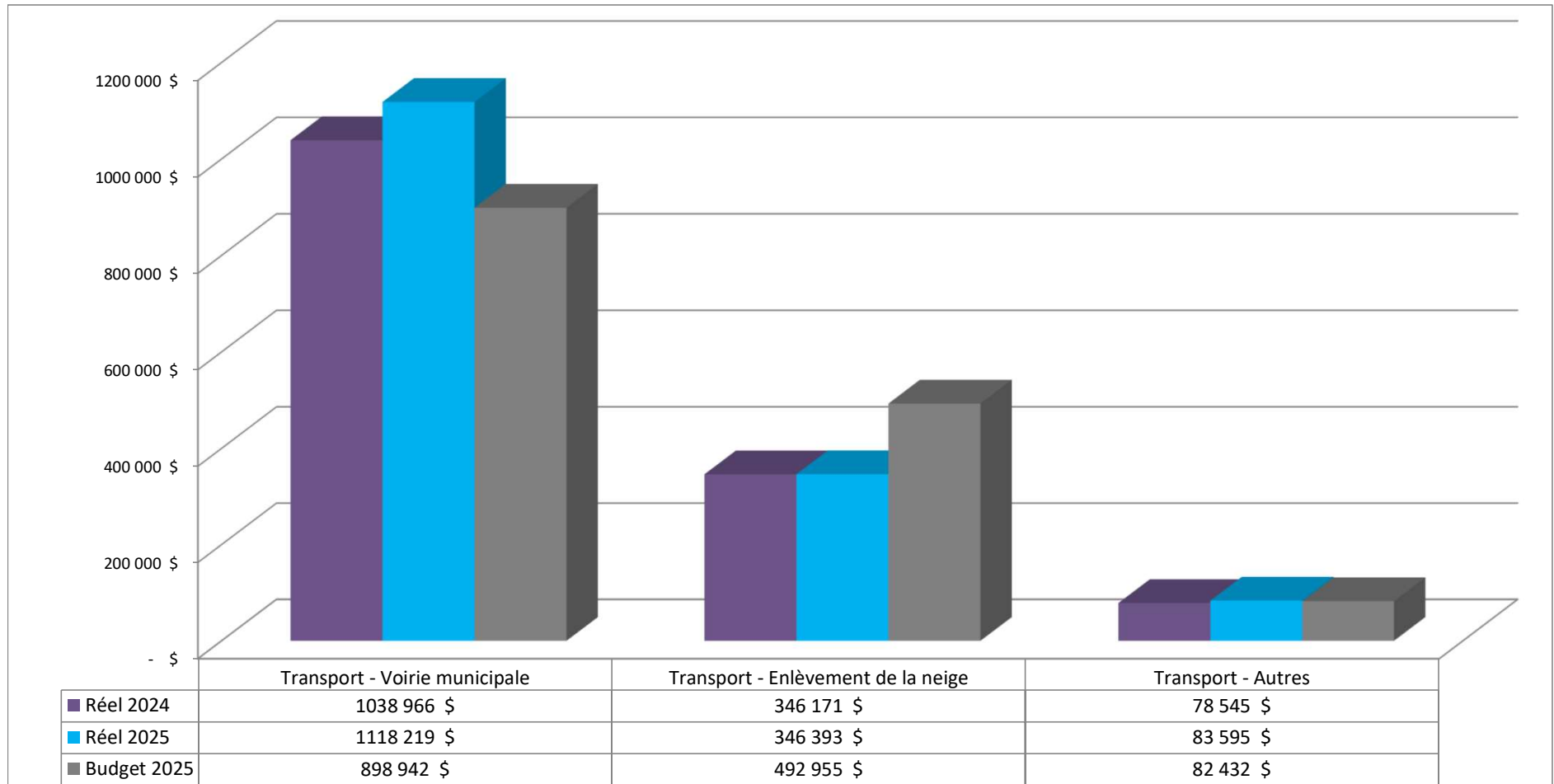
DÉPENSES DE FONCTIONNEMENT NON CONSOLIDÉES



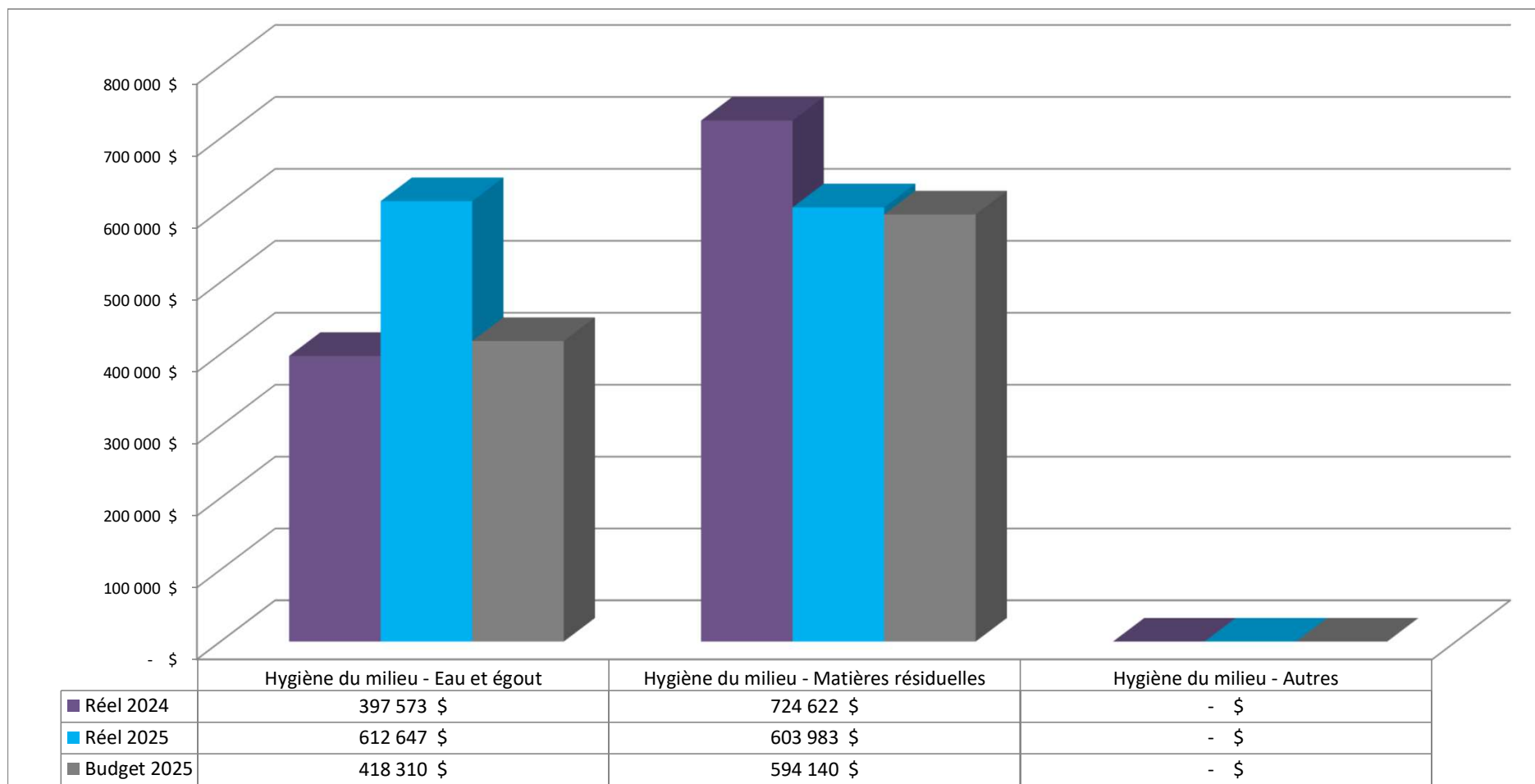
DÉPENSES DE FONCTIONNEMENT NON CONSOLIDÉES



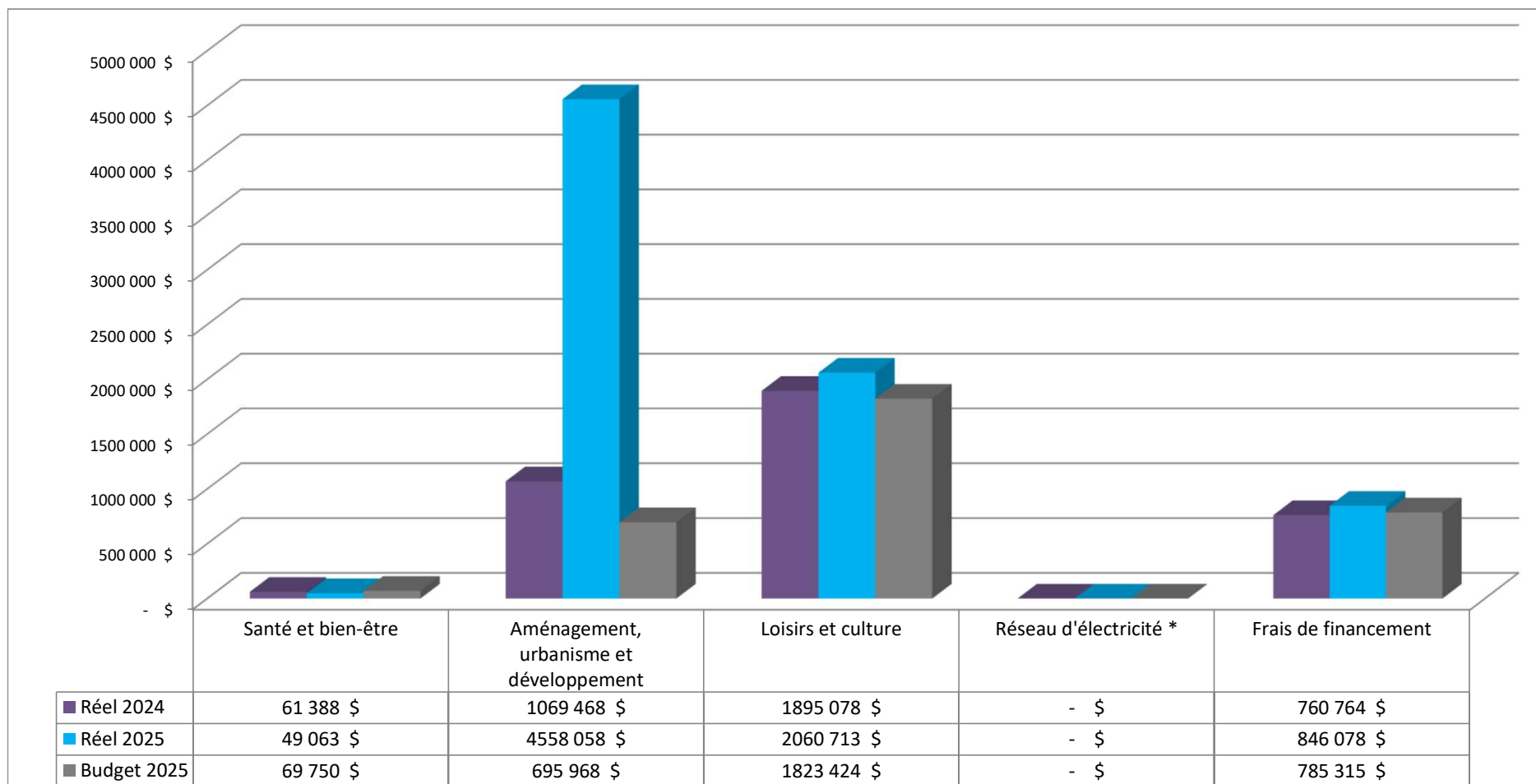
DÉPENSES DE FONCTIONNEMENT NON CONSOLIDÉES



DÉPENSES DE FONCTIONNEMENT NON CONSOLIDÉES



DÉPENSES DE FONCTIONNEMENT NON CONSOLIDÉES



FINANCEMENT DES INVESTISSEMENTS EN COURS NON CONSOLIDÉ

	2025	2024	2023
Solde au début	(1 446 577) \$	(396 432) \$	(3 851 267) \$
Acquisitions			
Immobilisations	(4 431 993) \$	(7 040 477) \$	(2 039 841) \$
Propriétés destinées à la revente	(245 000) \$		
Prêts, placements de portefeuille à titre d'investissement	(7 478) \$	(7 478) \$	(7 478) \$
Financement	(4 684 471) \$	(7 047 955) \$	(2 047 319) \$
Revenus d'investissement	3 330 975 \$	5 223 405 \$	1 839 729 \$
Financement à long terme	1 864 044 \$	493 789 \$	3 466 932 \$
Affectations			
Activités de fonctionnement	224 912 \$	95 204 \$	10 393 \$
Excédent de fonctionnement non affecté	10 857 \$	79 889 \$	18 005 \$
Excédent de fonctionnement affecté	-	-	-
Réserves financières et fonds réservés	-	105 523 \$	167 095 \$
	5 430 788 \$	5 997 810 \$	5 502 154 \$
Solde à la fin	(700 260) \$	(1 446 577) \$	(396 432) \$

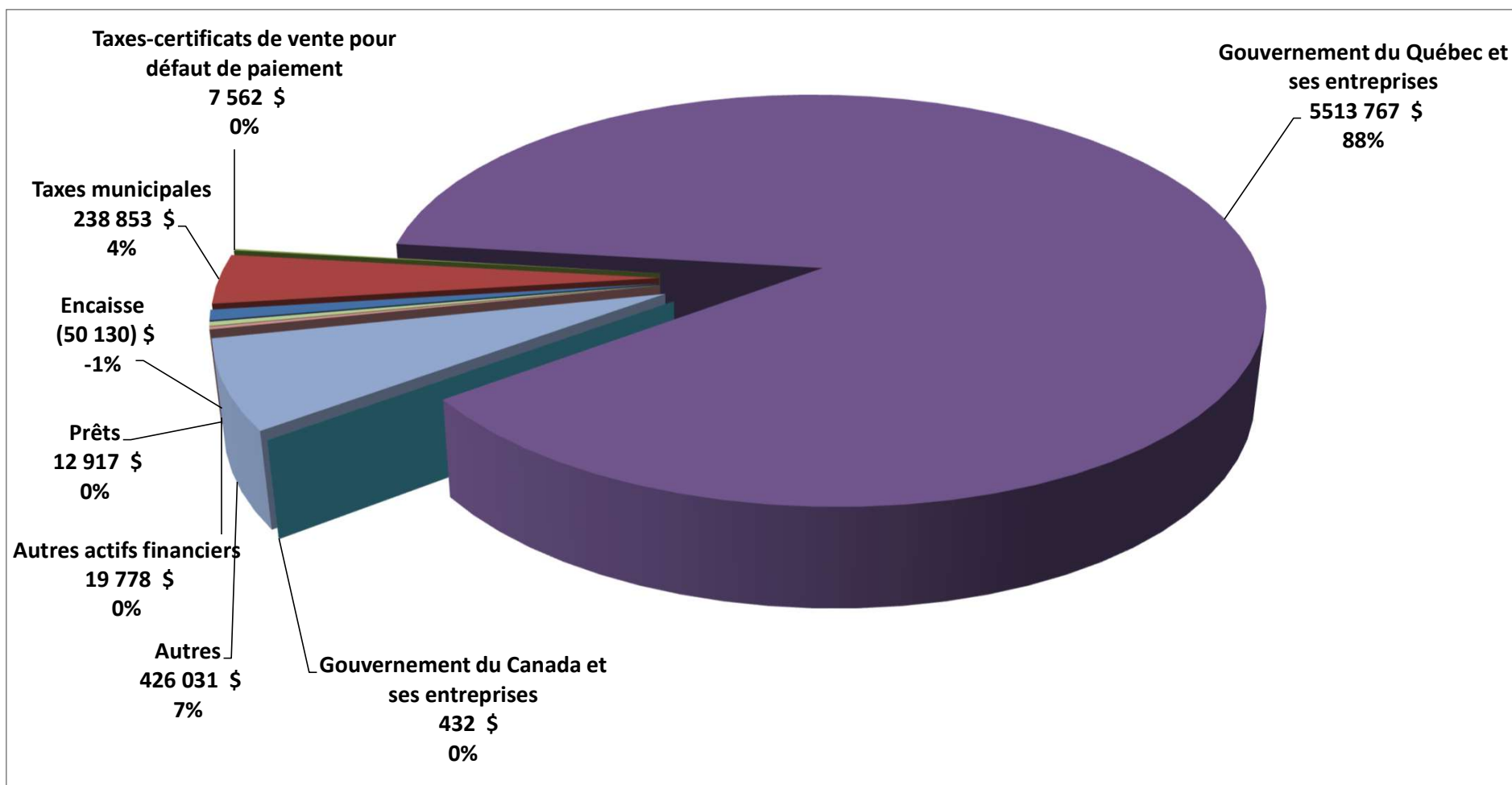
ÉTAT DE LA SITUATION FINANCIÈRE NON CONSOLIDÉE

	2025	2024	2023
Actifs financiers	6 169 209 \$	7 586 451 \$	6 871 546 \$
Passifs	(27 633 659) \$	(25 914 983) \$	(24 606 819) \$
Actifs financiers nets (Dette nette)	(21 464 450) \$	(18 328 532) \$	(17 735 273) \$
Actifs non financiers	61 320 959 \$	59 566 273 \$	54 957 489 \$
Excédent accumulé	39 856 509 \$	41 237 741 \$	37 222 216 \$

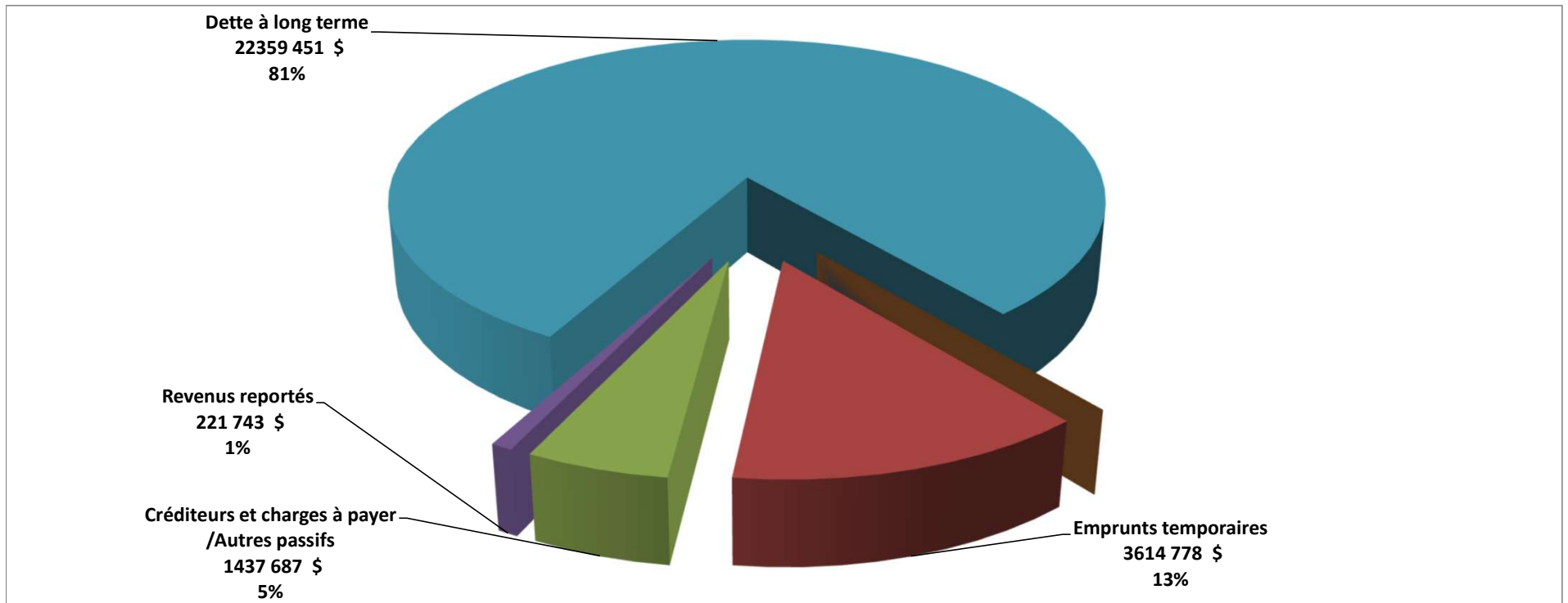
DÉTAIL DE L'EXCÉDENT ACCUMULÉ

Excédent de fonctionnement non affecté	1 139 307 \$	1 112 442 \$	1 068 313 \$
Excédent de fonctionnement affecté	- \$	- \$	- \$
Réserves financières et fonds réservés	322 363 \$	298 557 \$	367 394 \$
Dépenses constatées à taxer ou à pourvoir	(4 204 770) \$	(1 041 990) \$	(904 958) \$
Financement des investissements en cours	(700 260) \$	(1 446 577) \$	(396 432) \$
Investissements nets dans les immobilisations et autres actifs	43 299 869 \$	42 315 309 \$	37 087 899 \$
	39 856 509 \$	41 237 741 \$	37 222 216 \$

ACTIFS FINANCIERS NON CONSOLIDÉS



PASSIFS NON CONSOLIDÉS



ENDETTEMENT TOTAL NET À LONG TERME

	2025	2024	2023
Dettes à long terme	22 513 100 \$	21 695 592 \$	22 789 137 \$
Activités d'investissement à financer	700 260 \$	1 446 577 \$	396 432 \$
Activités de fonctionnement à financer	-	-	-
Passif au titre des avantages sociaux futurs	-	-	-
Sommes affectées au remboursement de la dette à long terme	(1 082 235) \$	(1 056 405) \$	(1 507 807) \$
Quote-part dans l'endettement total net à long terme			
Organismes contrôlés	386 922 \$	1 056 405 \$	3 943 527 \$
Municipalité régionale de comté	-	-	-
Endettement total net à long terme	22 518 047 \$	23 142 169 \$	25 621 289 \$