

## Bilan 2023 de la Stratégie municipale d'économie d'eau potable



FÉDÉRATION  
QUÉBÉCOISE DES  
MUNICIPALITÉS



Réseau  
Environnement



Montréal



Québec

Bilan validé, mais non approuvé par le ministère des Affaires municipales et de l'Habitation.  
L'approbation du bilan est requise pour accéder à la majoration écoresponsable du PRIMEAU 2023 relative à la SQEEP.

## RAPPORT 2023 SUR LA GESTION DE L'EAU POTABLE

### POUR PRÉSENTATION AU CONSEIL MUNICIPAL

De la ville de

**NEW RICHMOND**

Code géographique : 05070

Région administrative : Gaspésie-îles-de-la-Madeleine (11)

Complété par

**Danny Boudreau**

le

13 mars 2025

**Bilan validé, mais non approuvé par le ministère des Affaires municipales et de l'Habitation.  
L'approbation du bilan est requise pour accéder à la majoration écoresponsable du PRIMEAU 2023 relative à la SQEEP.**

### Mesures et recommandations

Précision des données de l'audit de l'eau de l'AWWA	
Atteindre un résultat de validité des données supérieur à 50 % pour tous les audits de l'eau de l'AWWA d'ici le 1er septembre 2022. Si le résultat est inférieur à 50 %, une augmentation d'au moins 5 % par année est requise annuellement.	<b>Action réalisée.</b>
Réglementation municipale	
Mettre à jour la réglementation municipale sur l'utilisation de l'eau concernant les systèmes de climatisation sans boucle de recirculation, les urinoirs à réservoir de chasse automatique, l'arrosage, les piscines, les spas et le délai de réparation des tuyaux privés d'approvisionnement défectueux de façon similaire au modèle fourni par le MAMH sur le site Web de la SQEEP. <b>Cette action devait être réalisée pour le 1<sup>er</sup> septembre 2021.</b>	<b>Action réalisée.</b>
Pour les municipalités qui installent ou qui ont installé des compteurs d'eau dans les immeubles non résidentiels, inclure et mettre à jour une forme de tarification volumétrique dans la réglementation municipale sur le financement des services d'eau. <b>Cette action devait être réalisée pour le 1<sup>er</sup> septembre 2023.</b>	<b>Cette action doit être réalisée depuis le 1er septembre 2023.</b>
Contrôle actif des pertes d'eau	
Mettre en place une directive pour éliminer les fuites et les débordements constatés aux réservoirs, d'ici le 1 <sup>er</sup> septembre 2023. Réaliser 50% des travaux d'ici le 1 <sup>er</sup> septembre 2025.	Action non requise puisqu'il n'y a pas de fuites et débordements constatés aux réservoirs.
Réaliser un contrôle actif des fuites sur 200 % de la longueur équivalente des réseaux où l'objectif de pertes d'eau n'est pas atteint, d'ici le 1 <sup>er</sup> septembre 2025.	Le contrôle actif des fuites est facultatif, mais recommandé annuellement de façon préventive.
Réaliser un contrôle actif des fuites par l'intermédiaire d'une écoute sur un échantillon de robinets d'arrêt accessibles d'ici le 1 <sup>er</sup> septembre 2025.	<b>Le contrôle actif des fuites par l'intermédiaire d'une écoute sur un échantillon de 24 robinets d'arrêt accessibles est facultatif, mais recommandé annuellement de façon préventive.</b>
Mettre en place une directive pour réduire les délais de réparation des fuites à un maximum de 5 jours du côté municipal et de 20 jours du côté privé, d'ici le 1 <sup>er</sup> septembre 2025.	<b>Action non requise puisque les délais de réparation des fuites sont respectés.</b>
Depuis le bilan 2021, si la pression moyenne du point représentatif de zone (PRZ) est supérieure à 60 m (85 psi; 588 kPa), réaliser une analyse de rentabilité concernant la mise en place d'un secteur de régulation de pression (SRP), dans un délai de 2 ans.	Action facultative puisque l'objectif de pertes d'eau est atteint dans tous les réseaux de distribution d'eau potable.
Si cela est rentable, mettre en place des SRP, d'ici le 1 <sup>er</sup> septembre 2025.	Action facultative puisque l'objectif de pertes d'eau est atteint dans tous les réseaux de distribution d'eau potable.
Sensibilisation des citoyens	
Si l'objectif de consommation résidentielle n'est pas atteint au Bilan 2023, sensibiliser annuellement les citoyens à la valeur de l'eau par au moins quatre actions reconnues dans le cadre de la SQEEP d'ici le 1 <sup>er</sup> septembre 2025.	<b>4 actions sont requises pour le 1er septembre 2025. La municipalité a réalisé 4 actions au bilan 2023.</b>
Si l'objectif de consommation résidentielle n'est pas atteint au Bilan 2023, montrer annuellement l'exemple en tant que municipalité en mettant en place au moins quatre actions reconnues dans le cadre de la SQEEP d'ici le 1 <sup>er</sup> septembre 2025.	<b>4 actions sont requises pour le 1er septembre 2025. La municipalité a réalisé 5 actions au bilan 2023.</b>
Installation de compteurs d'eau	
Étant donné que la valeur d'au moins un des indicateurs de performance dépasse l'objectif, l'installation de compteurs d'eau dans tous les immeubles non résidentiels (Industriels, commerciaux, institutionnels, mixtes ciblés et municipaux) et d'un échantillon de 60 compteurs d'eau dans le secteur résidentiel est requise d'ici le 1 septembre 2024.	Secteur résidentiel <b>Installation terminée</b>
	Secteur non résidentiel <b>Installation progressive</b>
Relever les compteurs d'eau annuellement.	L'installation des compteurs d'eau doit être accompagnée d'une relève de ceux-ci. Il faut relever les données de compteurs d'eau au moins une fois par année, idéalement en début d'année civile.
Commentaires généraux	

**Bilan validé, mais non approuvé par le ministère des Affaires municipales et de l'habitation.  
L'approbation du bilan est requise pour accéder à la majoration écoresponsable du PRIMEAU 2023 relative à la SQEEP.**

**Audit de l'eau**

**Indicateurs de performance par réseau de distribution**

Résultats pour le réseau 1 : New Richmond
Indice de fuites dans les infrastructures :
Résultat de validité des données :
Pression moyenne du réseau :

Résultat 2023
1,6
57
76 mètres d'eau

Objectif 2023
≤ 3,0
≥ 50

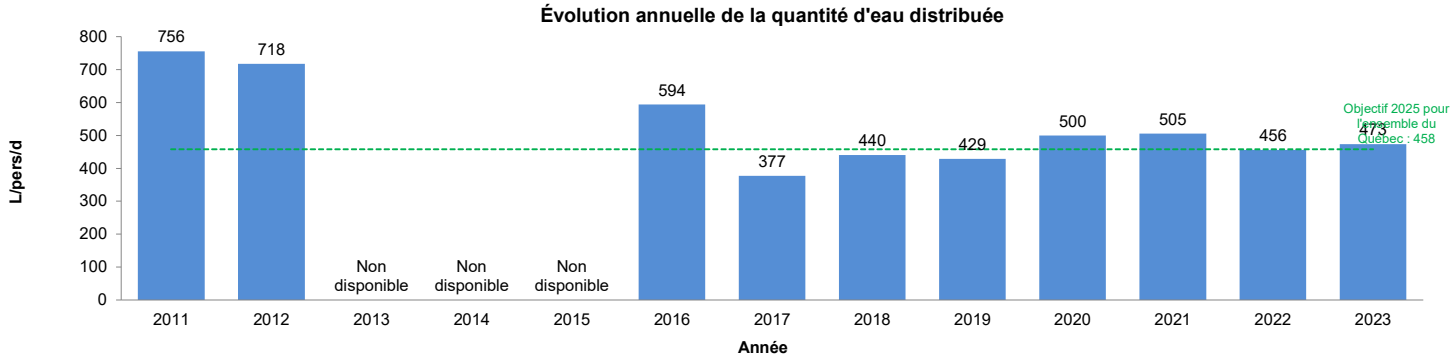
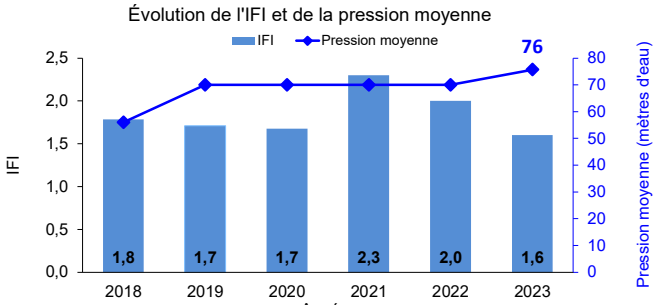
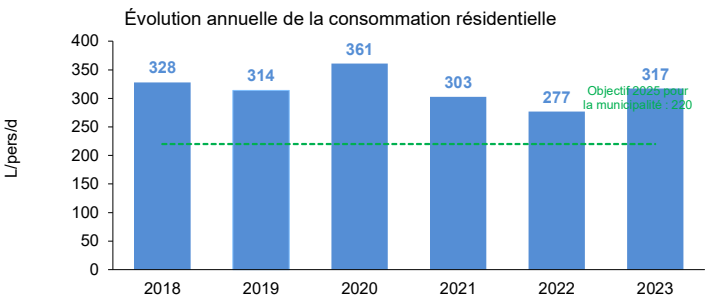
Félicitations pour votre saine gestion de ce réseau!  
Nous vous invitons à suivre de près les fluctuations décelées par l'enregistrement des données en continu des débitmètres installés sur le réseau de distribution.

**Indicateurs de performance pour l'ensemble de la municipalité**

Résultats pour l'ensemble de la municipalité
Indice de fuites dans les infrastructures (IFI) :
Consommation résidentielle estimée :
Quantité d'eau distribuée :

Résultat 2023
1,6
317 L/pers/d
473 L/pers/d

Objectif 2023
≤ 3,0
≤ 220 L/pers/d



**Potentiel d'économie d'eau potable**

Potentiel d'économie : L'atteinte des objectifs de la SQEEP sur l'ensemble des réseaux de la municipalité permettrait d'économiser 97,783 ML d'eau annuellement. À titre comparatif, ce volume représente la consommation annuelle de 1218 canadiens moyens.

**Bilan validé, mais non approuvé par le ministère des Affaires municipales et de l'Habitation.  
L'approbation du bilan est requise pour accéder à la majoration écoresponsable du PRIMEAU 2023 relative à la SQEEP.**

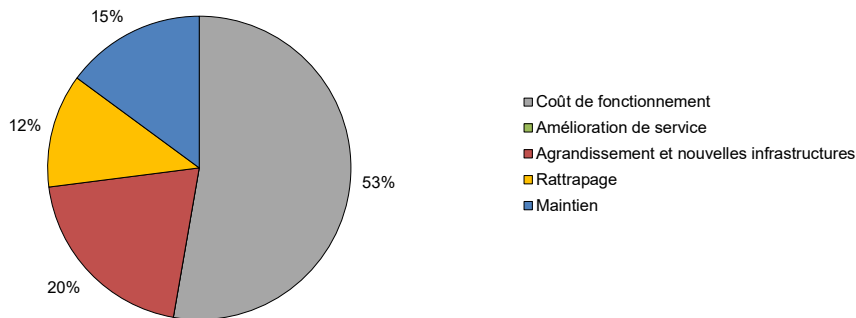
## COÛT

### SECTION 5 - COUT ET REVENUS AFFECTÉS AUX SERVICES D'EAU

#### 5.1 Coût des services d'eau

Composante du coût des services d'eau	Coût unitaire
Coût de fonctionnement	2,09 \$/m <sup>3</sup>
Besoins d'investissement en maintien d'actif régulier	0,59 \$/m <sup>3</sup>
Besoins d'investissement en rattrapage de maintien d'actifs	0,48 \$/m <sup>3</sup>
Besoins d'investissement en amélioration de service	0,00 \$/m <sup>3</sup>
Besoins d'investissement en agrandissement et nouvelles infrastructures	0,80 \$/m <sup>3</sup>
<b>Coût des services d'eau</b>	<b>3,96 \$/m<sup>3</sup></b>

Répartition des composantes du coût des services d'eau

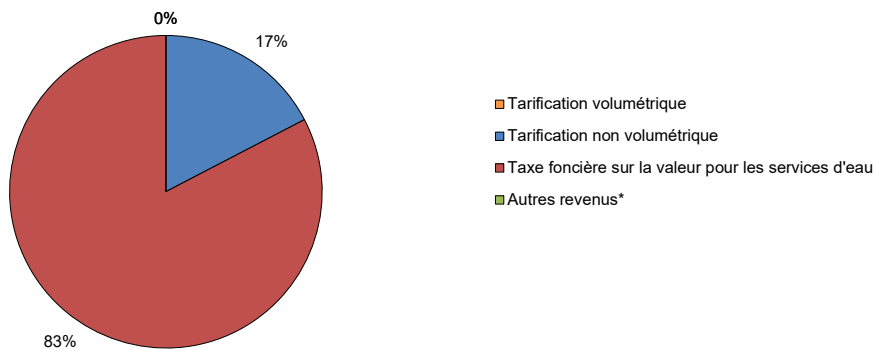


#### 5.2 Revenus affectés aux services d'eau

Composante des revenus affectés aux services d'eau	Revenus unitaires
Tarification volumétrique	0,00 \$/m <sup>3</sup>
Tarification non volumétrique	0,36 \$/m <sup>3</sup>
Taxe foncière sur la valeur pour les services d'eau	1,72 \$/m <sup>3</sup>
Autres revenus*	0,00 \$/m <sup>3</sup>
<b>Revenus affectés aux services d'eau</b>	<b>2,08 \$/m<sup>3</sup></b>

\* Les autres revenus incluent les services rendus, les transferts des gouvernements pour le fonctionnement, les excédents de fonctionnement affectés, les réserves financières et les fonds réservés pour les services d'eau.

Répartition composantes des revenus affectés aux services d'eau



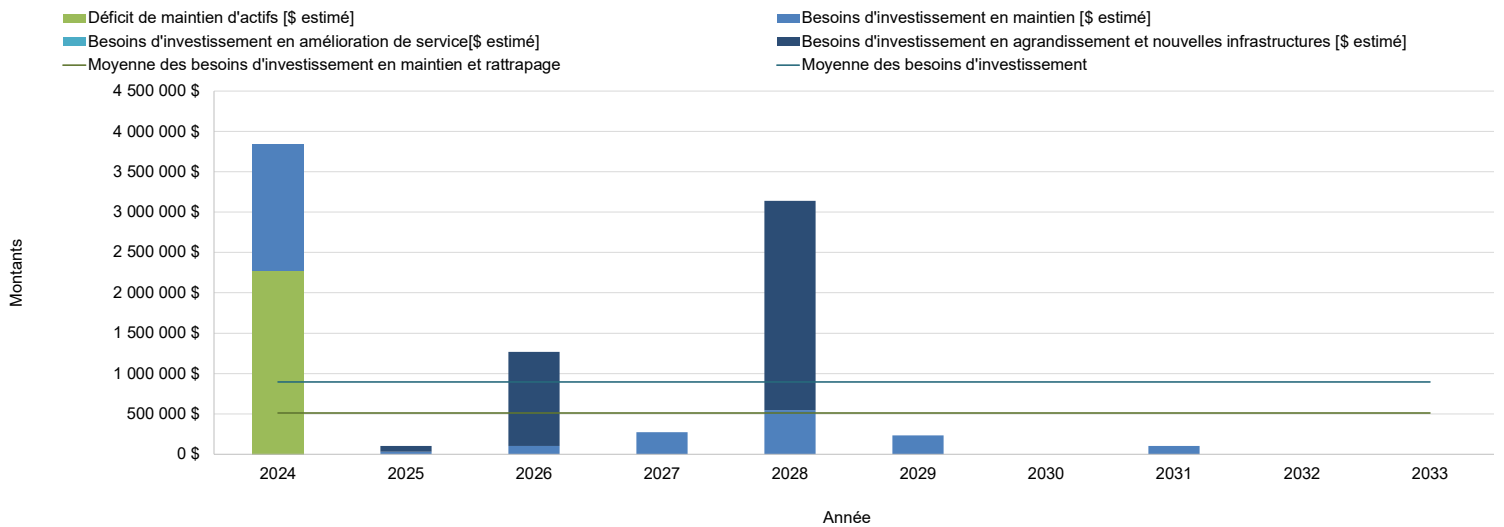
**Bilan validé, mais non approuvé par le ministère des Affaires municipales et de l'Habitation.  
L'approbation du bilan est requise pour accéder à la majoration écoresponsable du PRIMEAU 2023 relative à la SQEEP.**

**SECTION 6 - BESOINS D'INVESTISSEMENT, INVESTISSEMENTS ET PROJECTION DU DÉFICIT DE MAINTIEN D'ACTIFS**

**6.1 Besoins d'investissement pour les infrastructures d'eau**

	Maintien	Rattrapage	Amélioration de service	Agrandissement et nouvelles infrastructures	Total
2024	1 545 961 \$	2 295 433 \$	0 \$	0 \$	3 841 394 \$
2025	31 385 \$		0 \$	72 828 \$	104 213 \$
2026	102 002 \$		0 \$	1 167 329 \$	1 269 331 \$
2027	270 522 \$		0 \$	0 \$	270 522 \$
2028	545 142 \$		0 \$	2 594 590 \$	3 139 732 \$
2029	232 486 \$		0 \$	0 \$	232 486 \$
2030	0 \$		0 \$	0 \$	0 \$
2031	101 512 \$		0 \$	0 \$	101 512 \$
2032	0 \$		0 \$	0 \$	0 \$
2033	0 \$		0 \$	0 \$	0 \$
<b>Total</b>	<b>2 829 010 \$</b>	<b>2 295 433 \$</b>	<b>0 \$</b>	<b>3 834 747 \$</b>	<b>8 959 190 \$</b>

**6.2 Évolution des besoins d'investissement pour les infrastructures d'eau**



Pour toute aide supplémentaire, communiquez avec l'équipe de la SQEEP : [Coordonnées de l'équipe de soutien technique de la SQEEP](#)  
 Pour plus d'information sur la SQEEP, consultez le site Web : [Site web de la SQEEP](#)