

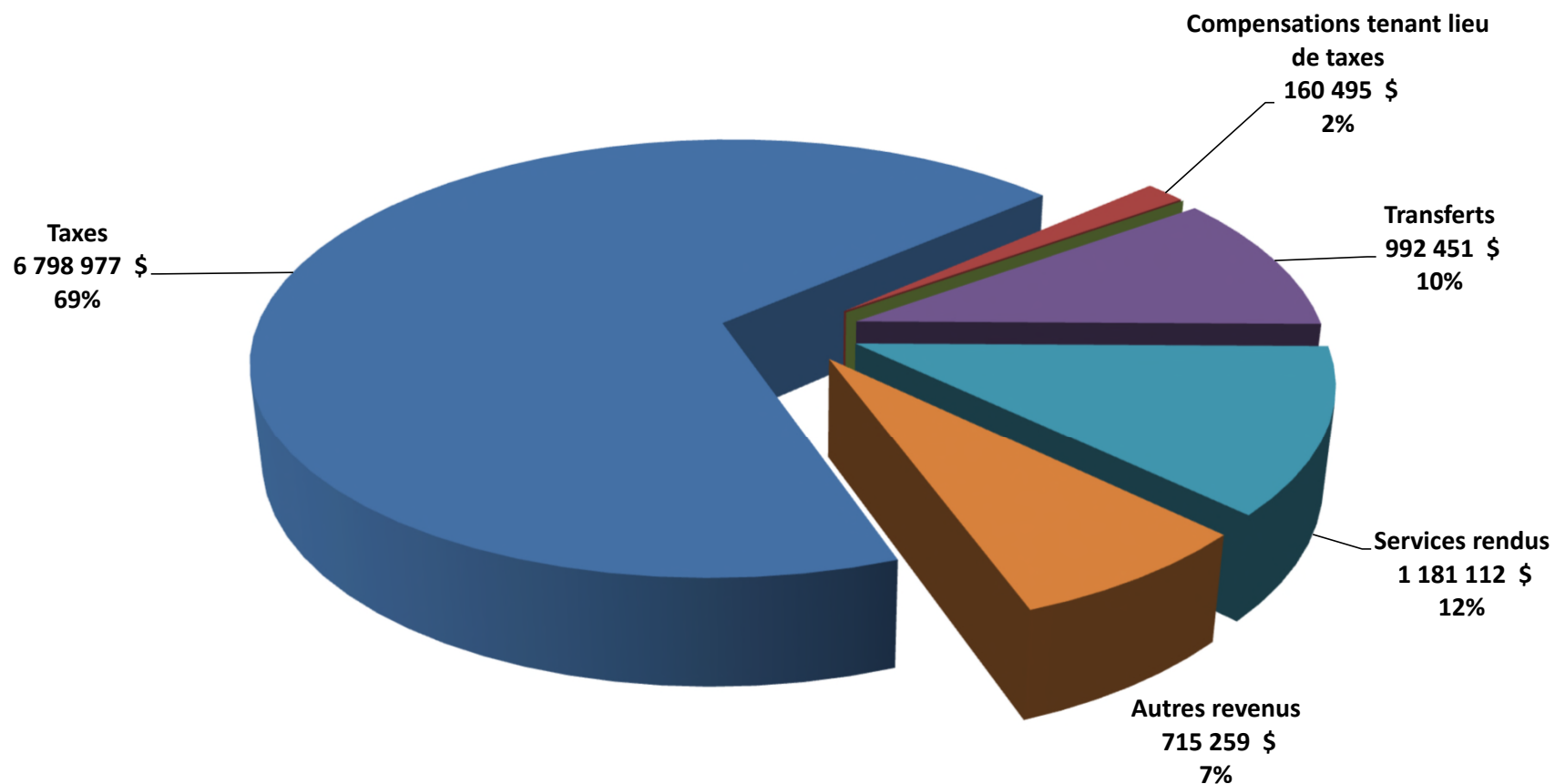
Ville de New Richmond

**Rapport financier  
2024**

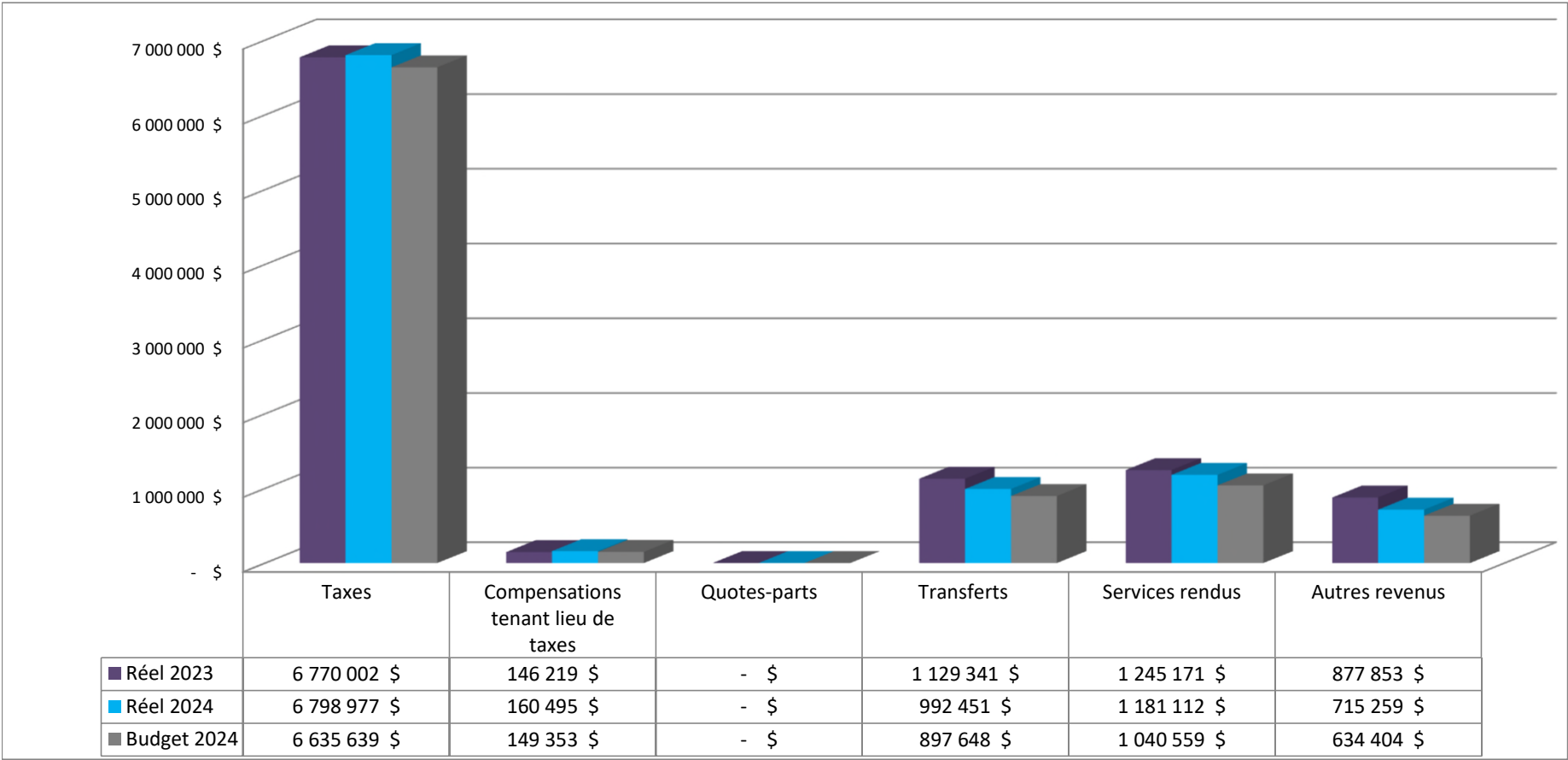
## EXCÉDENT DE L'EXERCICE CONSOLIDÉ

	Administration municipale	Organismes contrôlés	Total consolidé
Revenus de fonctionnement	9 848 294 \$	511 611 \$	10 223 312 \$
Charges	11 055 999 \$	1 748 371 \$	12 667 777 \$
<b>Excédent (déficit) de l'exercice</b>	<b>(1 207 705) \$</b>	<b>(1 236 760) \$</b>	<b>(2 444 465) \$</b>
<b>Conciliation à des fins fiscales :</b>			
Amortissement des immobilisations	2 424 594 \$	141 870 \$	2 566 464 \$
Cession nette des immobilisations	6 060 \$	- \$	6 060 \$
Propriétés destinées à la revente	- \$	- \$	- \$
Prêts et placements à long terme	18 740 \$	- \$	18 740 \$
Financement à long terme des activités de fonctionnement	336 587 \$	- \$	336 587 \$
Remboursement de la dette à long terme	(1 245 860) \$	(34 082) \$	(1 279 942) \$
<b>Affectations :</b>			
Activités d'investissement	(95 204) \$	- \$	(95 204) \$
Excédent (déficit) de fonctionnement	36 431 \$	- \$	36 431 \$
Excédent de fonctionnement affecté	- \$	- \$	- \$
Réserves financières et fonds réservés	(38 266) \$	- \$	(38 266) \$
Dépenses constatées à taxer ou à pourvoir	(74 755) \$	(128 419) \$	(203 174) \$
Investissement net dans immobil. et autres actifs	- \$	- \$	- \$
<b>Excédent (déficit) de fonctionnement à des fins fiscales</b>	<b>160 622 \$</b>	<b>(1 257 391) \$</b>	<b>(1 096 769) \$</b>

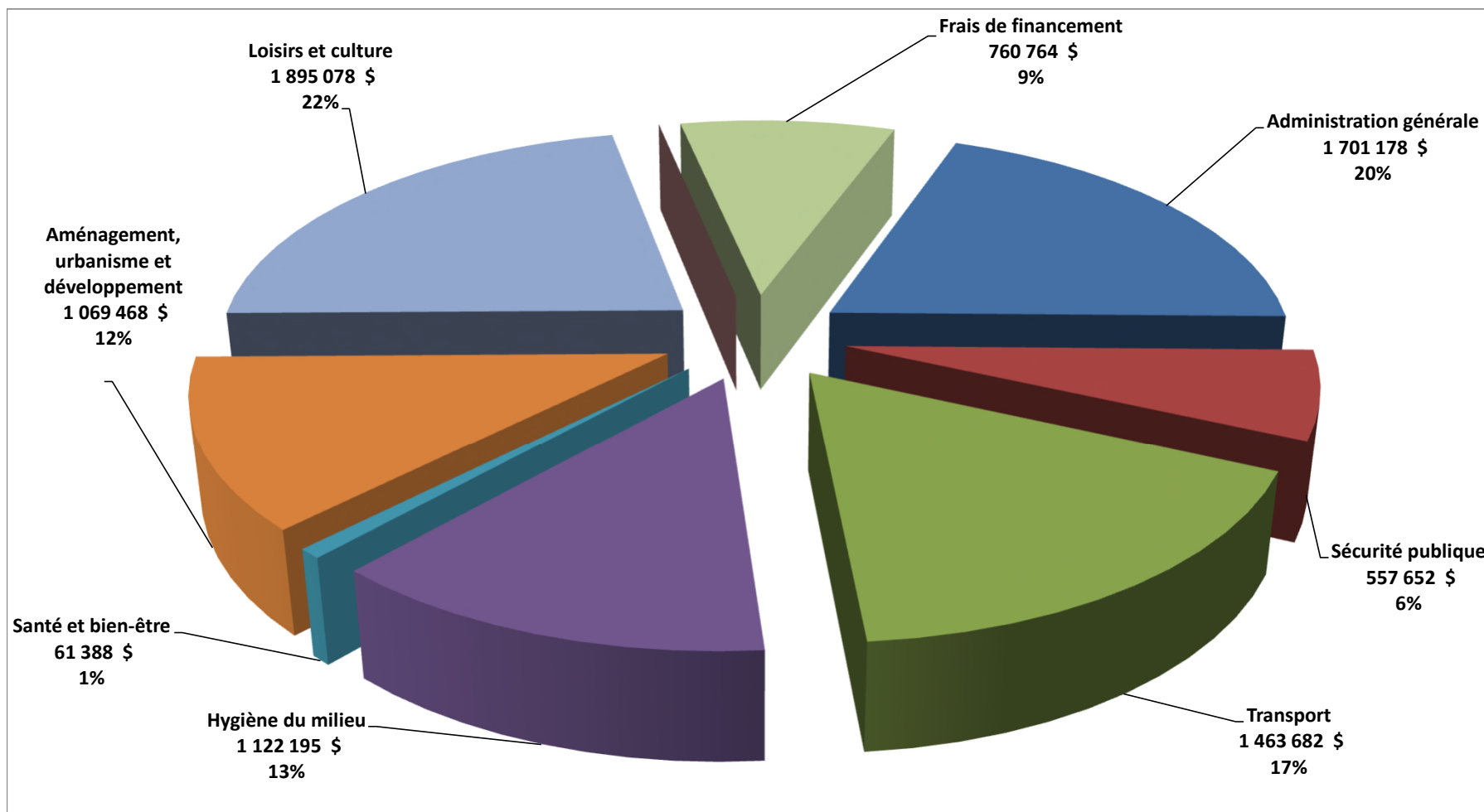
## REVENUS DE FONCTIONNEMENT NON CONSOLIDÉS



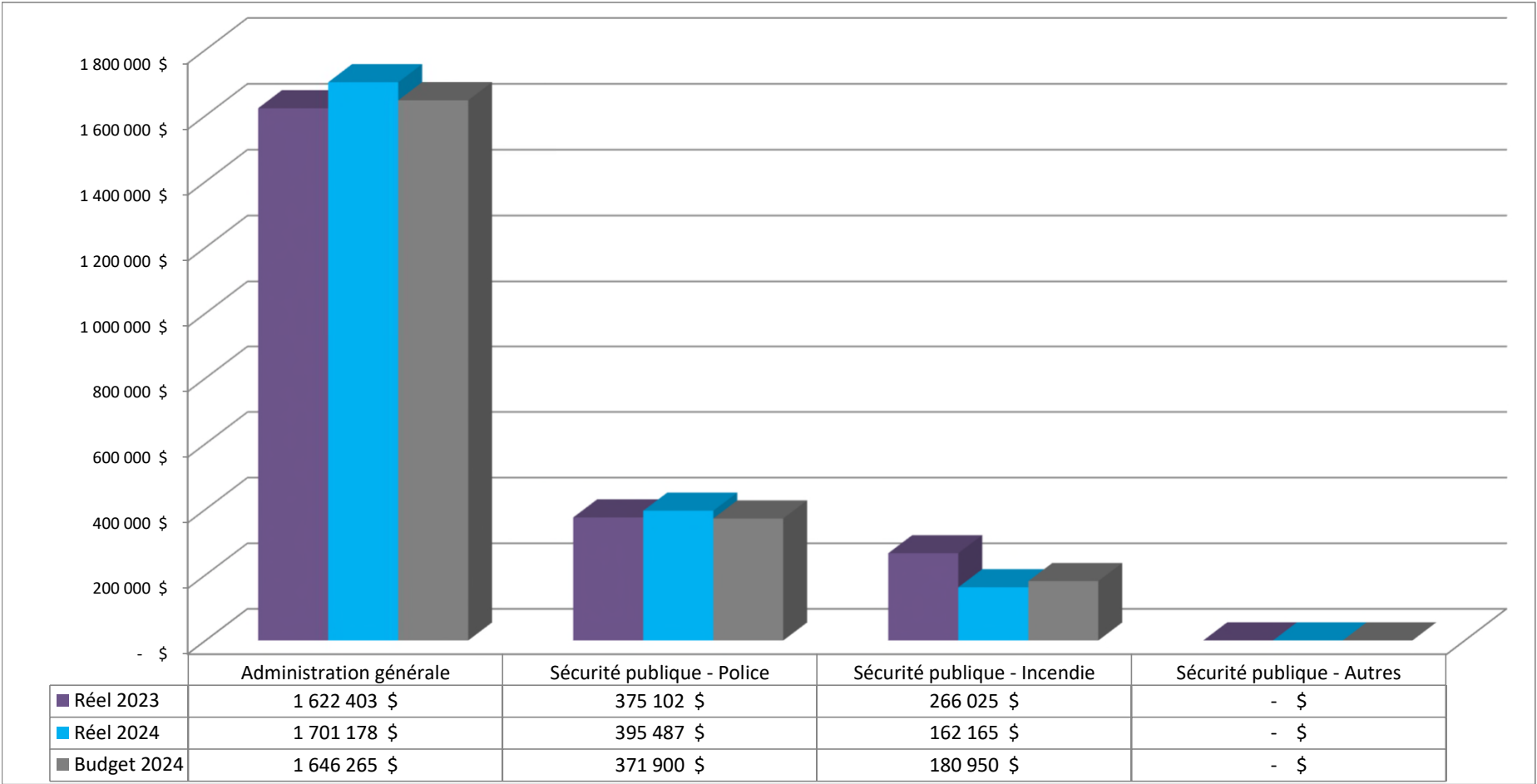
REVENUS DE FONCTIONNEMENT NON CONSOLIDÉS



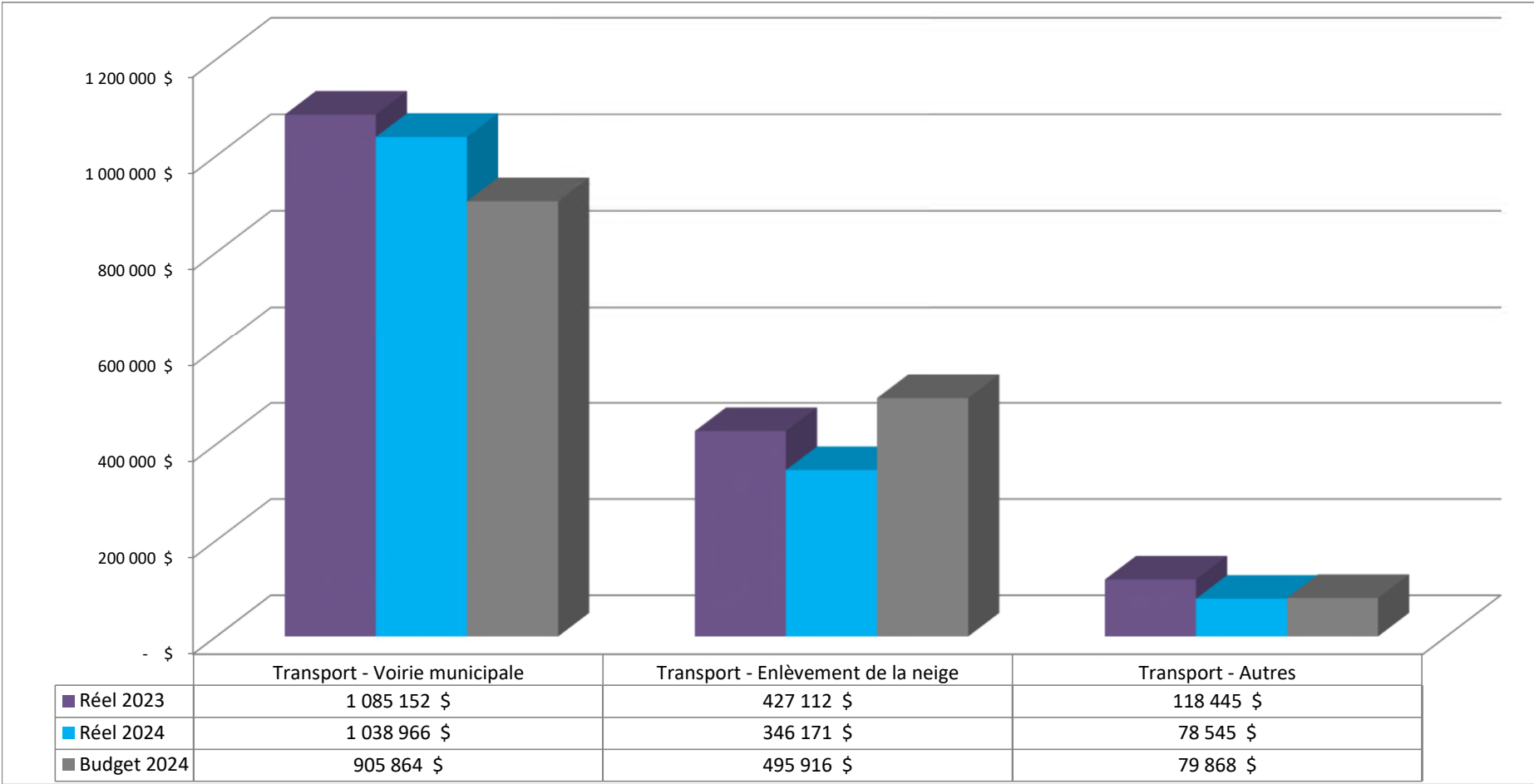
## DÉPENSES DE FONCTIONNEMENT NON CONSOLIDÉES



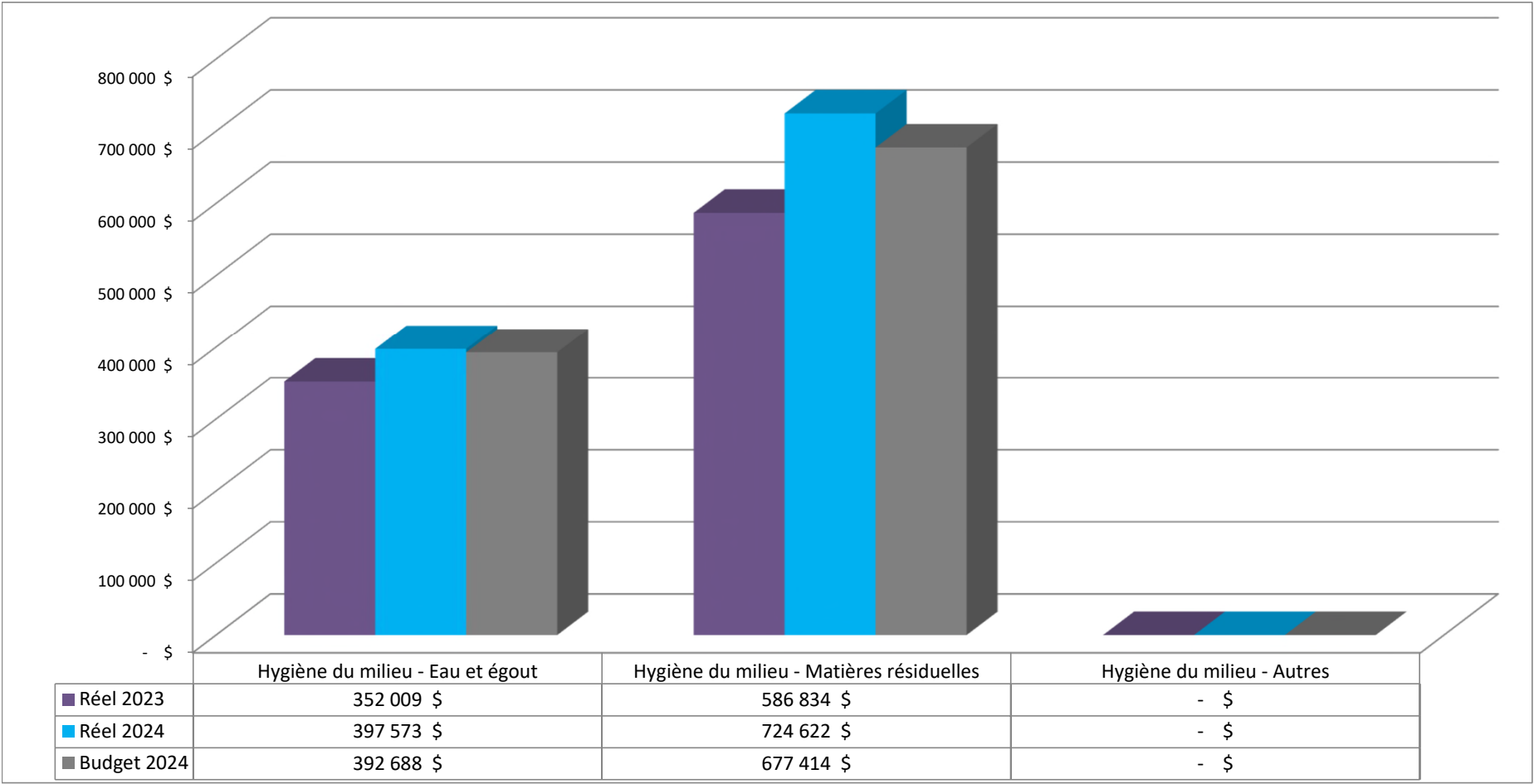
DÉPENSES DE FONCTIONNEMENT NON CONSOLIDÉES



DÉPENSES DE FONCTIONNEMENT NON CONSOLIDÉES

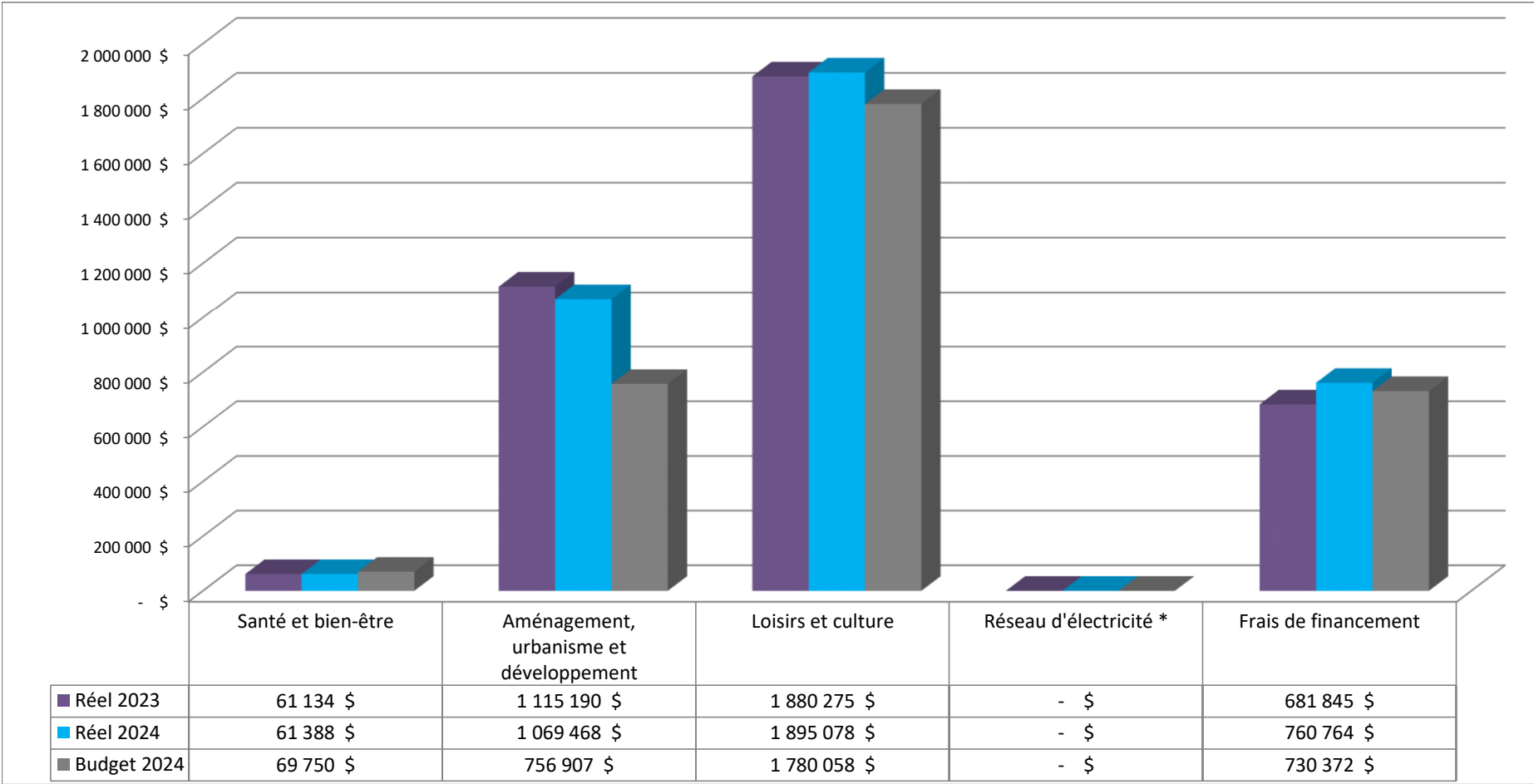


DÉPENSES DE FONCTIONNEMENT NON CONSOLIDÉES





DÉPENSES DE FONCTIONNEMENT NON CONSOLIDÉES



## FINANCEMENT DES INVESTISSEMENTS EN COURS NON CONSOLIDÉ

	2024	2023	2022
<b>Solde au début</b>	(396 432) \$	(3 851 267) \$	(4 284 873) \$
<b>Acquisitions</b>			
Immobilisations	(7 040 477) \$	(2 039 841) \$	(4 829 144) \$
<b>Financement</b>			
Revenus d'investissement	5 223 405 \$	1 839 729 \$	3 094 121 \$
Prêts, placements de portefeuille à titre d'investissement et participations dans des entreprises municipales et des partenariats commerciaux	(7 478) \$	(7 478) \$	(7 478) \$
Financement à long terme	493 789 \$	3 466 932 \$	1 951 001 \$
<b>Affectations</b>			
Activités de fonctionnement	95 204 \$	10 393 \$	37 065 \$
Excédent de fonctionnement non affecté	79 889 \$	18 005 \$	80 000 \$
Excédent de fonctionnement affecté	- \$	- \$	- \$
Réserves financières et fonds réservés	105 523 \$	167 095 \$	108 041 \$
	5 990 332 \$	5 494 676 \$	5 262 750 \$
<b>Solde à la fin</b>	(1 446 577) \$	(396 432) \$	(3 851 267) \$

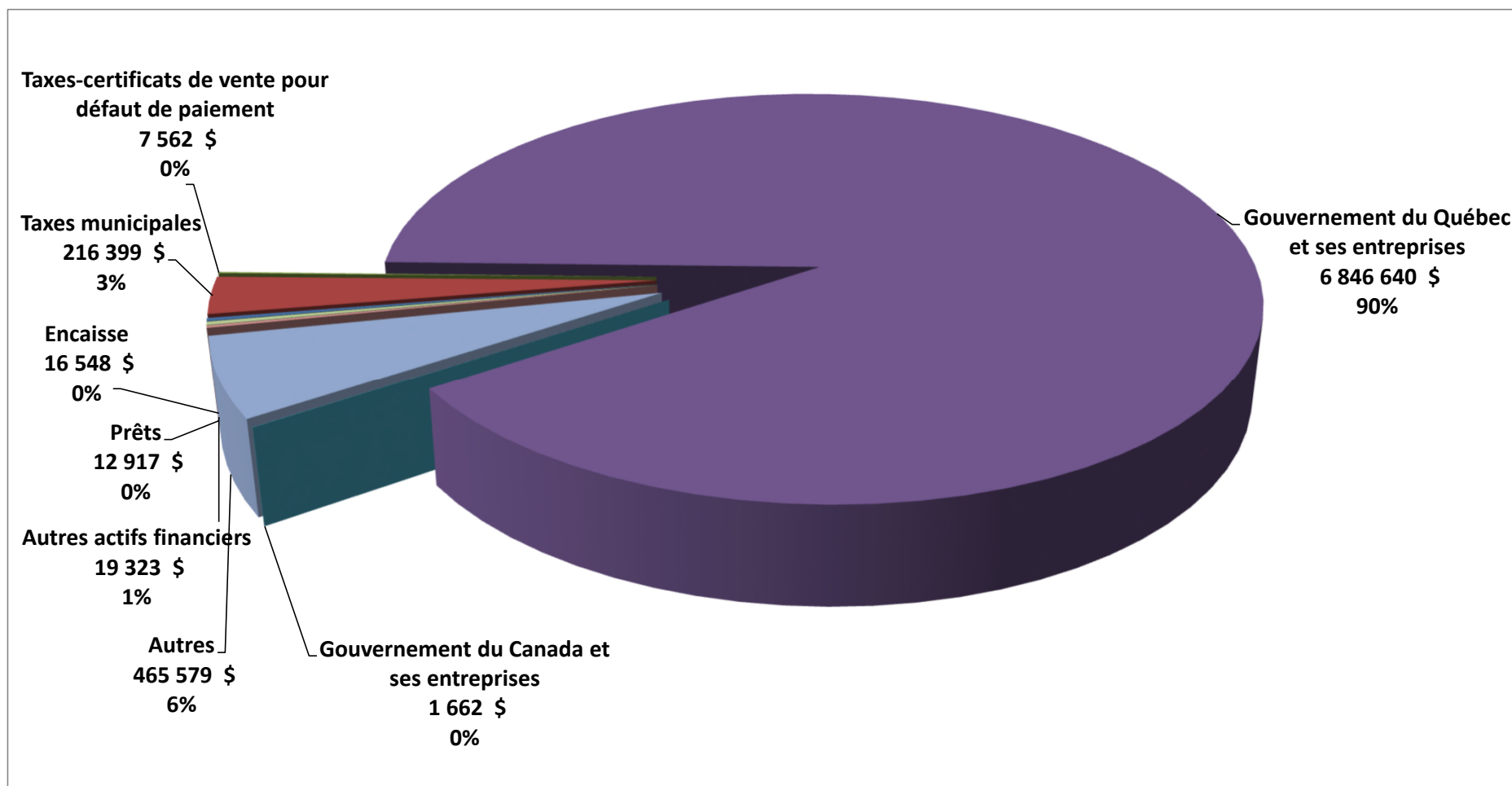
## ÉTAT DE LA SITUATION FINANCIÈRE NON CONSOLIDÉE

	2024	2023	2022
Actifs financiers	7 586 451 \$	6 871 546 \$	6 153 018 \$
Passifs	(25 914 983) \$	(24 606 819) \$	(25 375 738) \$
<b>Actifs financiers nets (Dette nette)</b>	<b>(18 328 532) \$</b>	<b>(17 735 273) \$</b>	<b>(19 222 720) \$</b>
Actifs non financiers	59 566 273 \$	54 957 489 \$	55 374 720 \$
<b>Excédent accumulé</b>	<b>41 237 741 \$</b>	<b>37 222 216 \$</b>	<b>36 152 000 \$</b>

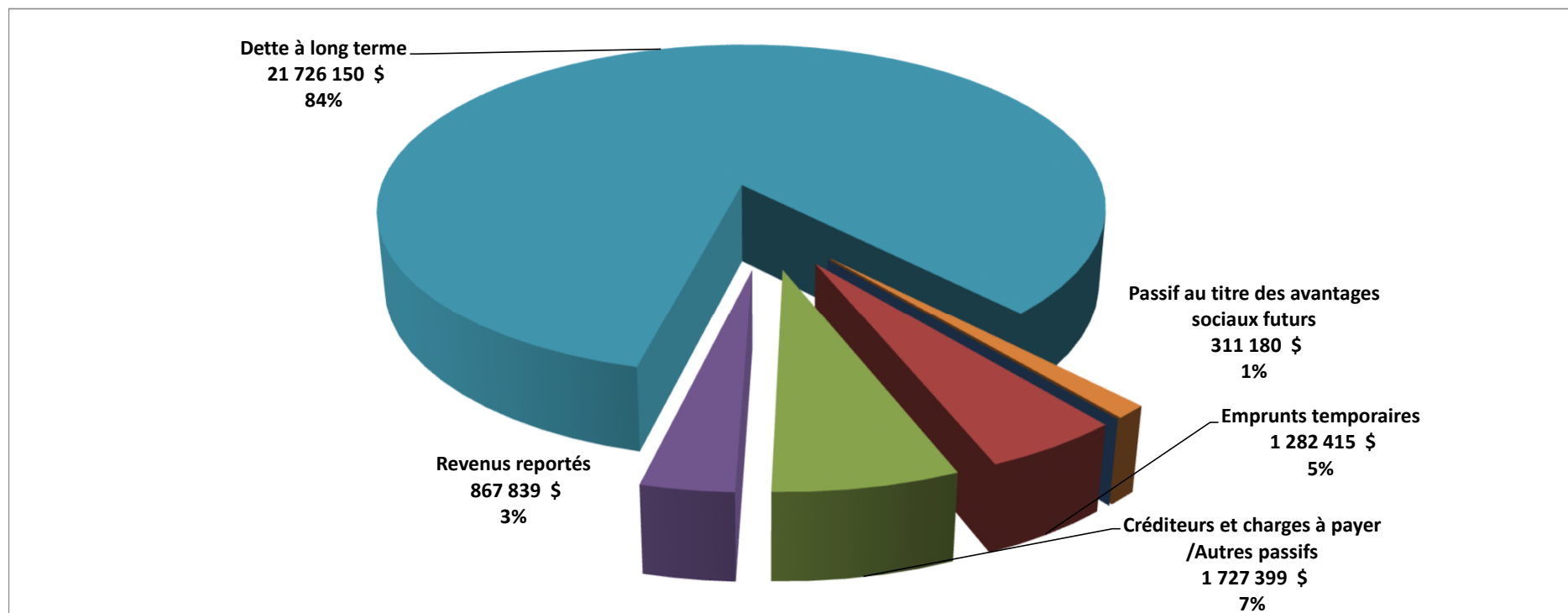
## DÉTAIL DE L'EXCÉDENT ACCUMULÉ

Excédent de fonctionnement non affecté	1 112 442 \$	1 068 313 \$	788 109 \$
Excédent de fonctionnement affecté	- \$	- \$	- \$
Réserves financières et fonds réservés	298 557 \$	367 394 \$	304 339 \$
Dépenses constatées à taxer ou à pourvoir	(1 041 990) \$	(904 958) \$	(929 593) \$
Financement des investissements en cours	(1 446 577) \$	(396 432) \$	(3 851 267) \$
Investissements nets dans les immobilisations et autres actifs	42 315 309 \$	37 087 899 \$	39 840 412 \$
	<b>41 237 741 \$</b>	<b>37 222 216 \$</b>	<b>36 152 000 \$</b>

## ACTIFS FINANCIERS NON CONSOLIDÉS



## PASSIFS NON CONSOLIDÉS



## ENDETTEMENT TOTAL NET À LONG TERME

	2024	2023	2022
Dettes à long terme	21 895 400 \$	22 742 692 \$	19 685 837 \$
Activités d'investissement à financer	1 446 577 \$	396 432 \$	3 851 267 \$
Activités de fonctionnement à financer	- \$	- \$	- \$
Passif au titre des avantages sociaux futurs	- \$	- \$	- \$
Sommes affectées au remboursement de la dette à long terme	(1 288 210) \$	(1 507 807) \$	(1 548 916) \$
Quote-part dans l'endettement total net à long terme			
Organismes contrôlés	1 056 405 \$	3 943 527 \$	3 677 400 \$
Municipalité régionale de comté	- \$	- \$	- \$
Endettement total net à long terme	23 110 172 \$	25 574 844 \$	25 665 588 \$