

Ville de New Richmond

**Rapport financier**  
**2020**

## Ville de New Richmond

### Résultats sommaires des organismes contrôlés

pour l'exercice terminé le 31 décembre 2020

	Parc régional Petite-Cascapédia		Société de développement économique de New Richmond Inc.		Corporation de Développement touristique de New Richmond Inc.	
	2020	2019	2020	2019	2020	2019
	\$	\$	\$	\$	\$	\$
Produits	1 864 572	1 631 452	81 869	124 510	235 116	29 702
Charges	1 543 998	1 768 061	47 311	84 120	7 786	15 772
Excédent (insuffisance) des produits par rapport aux charges avant amortissements	320 574	(136 609)	34 558	40 390	227 330	13 930
Amortissement des immobilisations et des subventions reportées	(73 470)	(67 239)				
Excédent (insuffisance) des produits par rapport aux charges	<u>247 104</u>	<u>(203 848)</u>	<u>34 558</u>	<u>40 390</u>	<u>227 330</u>	<u>13 930</u>

## Ville de New Richmond

### Bilans sommaires des organismes contrôlés

au 31 décembre 2020

Actif	<u>7 567 329</u>	<u>7 894 629</u>	<u></u>	<u></u>	<u>4 352</u>	<u>2 023</u>
Passif	10 477 740	11 052 144	905 174	939 732	238 162	463 163
Actif net négatif	<u>(2 910 411)</u>	<u>(3 157 515)</u>	<u>(905 174)</u>	<u>(939 732)</u>	<u>(233 810)</u>	<u>(461 140)</u>
	<u>7 567 329</u>	<u>7 894 629</u>	<u></u>	<u></u>	<u>4 352</u>	<u>2 023</u>

**Ville de New Richmond**

**Sommaire des résultats de fonctionnement à des fins fiscales consolidé**

Exercice terminé le 31 décembre 2020

	2020			2019	
	Budget Ville	Réalisations Ville	Réalisations Organismes	Réalisations consolidées (1)	Réalisations consolidées (1)
<b>Revenus</b>					
Taxes	5 416 279	5 540 903		5 540 903	5 337 973
Paiements tenant lieu de taxes	123 706	127 939		127 939	124 929
Transferts	691 795	869 361	263 255	1 132 616	828 067
Services rendus	844 344	455 266	1 393 149	1 848 415	2 315 833
Autres	557 882	564 179	523 414	617 724	1 207 771
	7 634 006	7 557 648	2 179 818	9 267 597	9 814 573
<b>Charges de fonctionnement</b>					
Administration générale	1 355 540	1 191 325		1 191 325	1 098 306
Sécurité publique	478 836	494 394		494 394	497 343
Transport	1 171 595	1 147 741		1 147 741	1 202 843
Hygiène du milieu	784 988	869 820		869 820	797 344
Santé et bien-être	54 511	60 473		60 473	64 343
Aménagement, urbanisme et développement	684 972	948 916	1 262	480 309	948 625
Loisirs et culture	1 478 491	961 283	1 382 669	2 343 952	3 093 077
Frais de financement	533 363	556 383	213 425	769 808	818 248
	6 542 296	6 230 335	1 597 356	7 357 822	8 520 129
<b>Excédent (déficit) de fonctionnement de l'exercice avant conciliation à des fins fiscales</b>	1 091 710	1 327 313	582 462	1 909 775	1 294 444
<b>Éléments de conciliation à des fins fiscales</b>					
Produit de cession d'immobilisations		82 207	1 200	83 407	18 335
(Gain) perte sur cession		47 767	1 739	49 506	(18 335)
Coût des propriétés destinées à la revente vendues		29 896		29 896	400 000
Prêts et placements à long terme à titre d'investissement		6 217		6 217	9 582
Financement à long terme des activités de fonctionnement		51 950	30 000	81 950	200 778
Remboursement de la dette à long terme	(1 002 200)	(997 828)	(37 970)	(1 035 798)	(1 461 043)
Affectations					
Activités d'investissement		(149 150)	(86 047)	(235 197)	(227 104)
Excédent (déficit) accumulé	(89 510)	(104 458)	(23 352)	(127 810)	(159 566)
	(1 091 710)	(1 033 399)	(114 430)	(1 147 829)	(1 237 353)
<b>Excédent (déficit) de fonctionnement de l'exercice à des fins fiscales</b>		293 914	468 032	761 946	57 091

(1) Le total consolidé exclut les opérations réciproques entre l'administration municipale et ses organismes contrôlés.

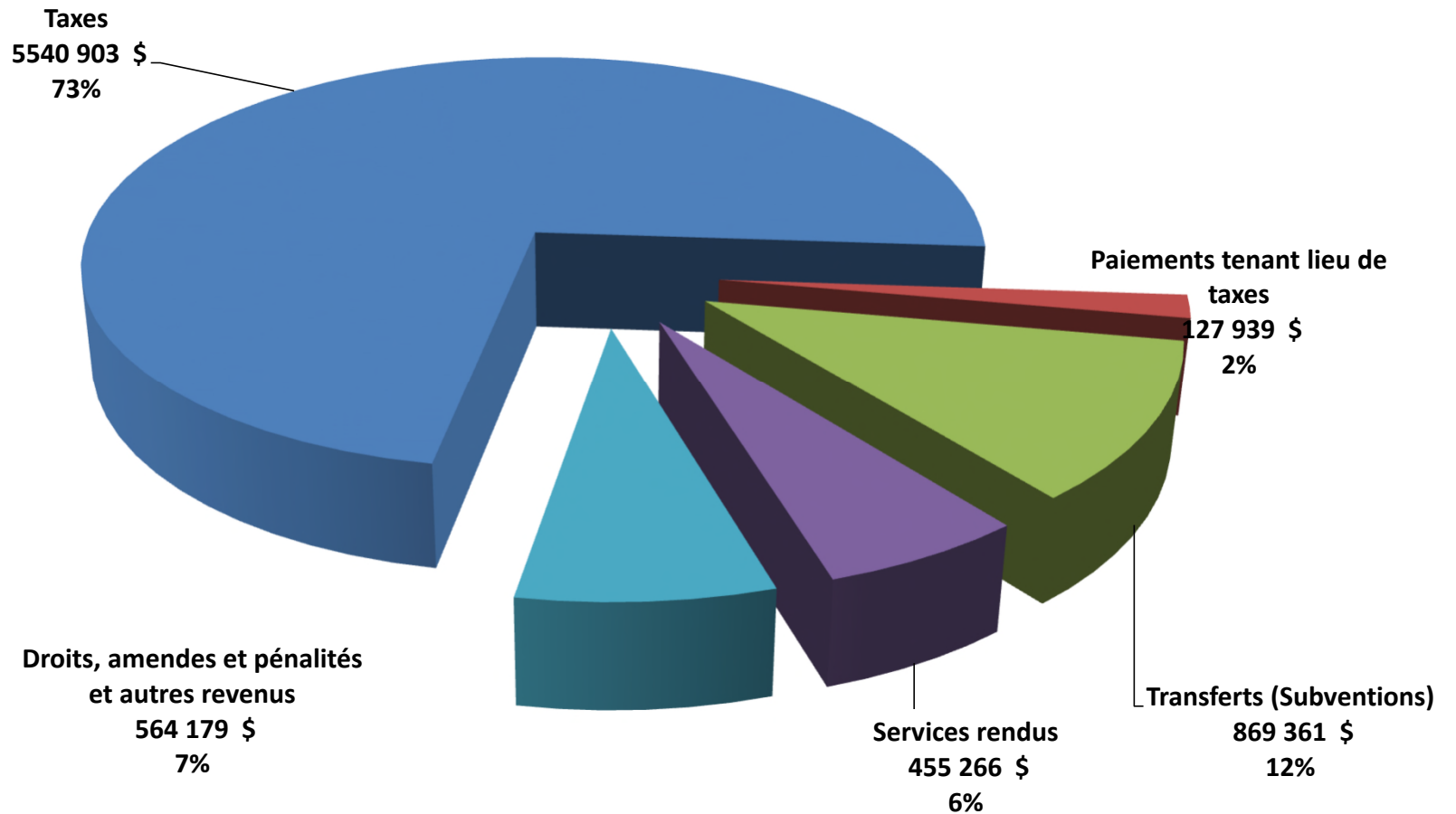
**Ville de New Richmond**

**Analyse de l'excédent (déficit) accumulé consolidé**

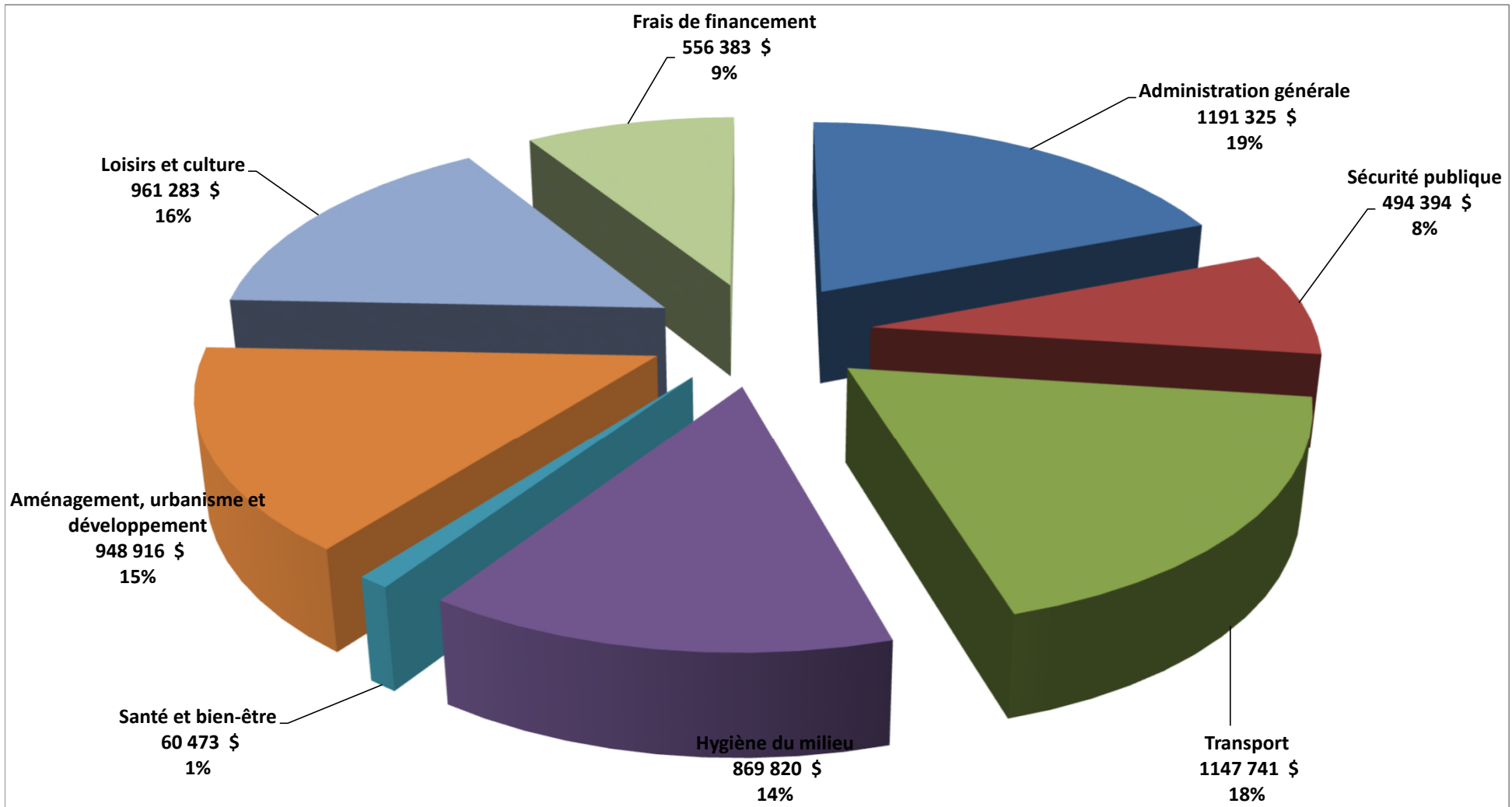
Exercice terminé le 31 décembre 2020

	2020			2019		
	Ville		Total	Organismes Non affecté	Total consolidé	Total consolidé
	Non affecté	Affecté				
<b>Excédent (déficit) de fonctionnement</b>						
Solde au début de l'exercice	528 841		528 841	(1 153 642)	(624 801)	(620 112)
Redressement aux exercices antérieurs						
Solde redressé au début de l'exercice	528 841		528 841	(1 153 642)	(624 801)	(620 112)
<i>Ajouter (déduire)</i>						
Excédent (déficit) de fonctionnement de l'exercice à des fins fiscales	293 914		293 914	468 032	761 946	57 091
Affectations et virements						
Activités de fonctionnement	(30 000)		(30 000)		(30 000)	(11 669)
Activités d'investissement	(7 480)		(7 480)		(7 480)	(50 111)
	256 434		256 434	468 032	724 466	(4 689)
<b>Solde à la fin de l'exercice</b>	785 275		785 275	(685 610)	99 665	(624 801)
<b>Ville de New Richmond</b>	785 275		785 275		785 275	528 841
<b>Société de Développement Économique</b>				(48 789)	(48 789)	(52 338)
<b>Parc régional Petite-Cascapédia</b>				(403 010)	(403 010)	(640 161)
<b>Corporation de Développement touristique</b>				(233 811)	(233 811)	(461 143)
<b>Total</b>	785 275		785 275	(685 610)	99 665	(624 801)

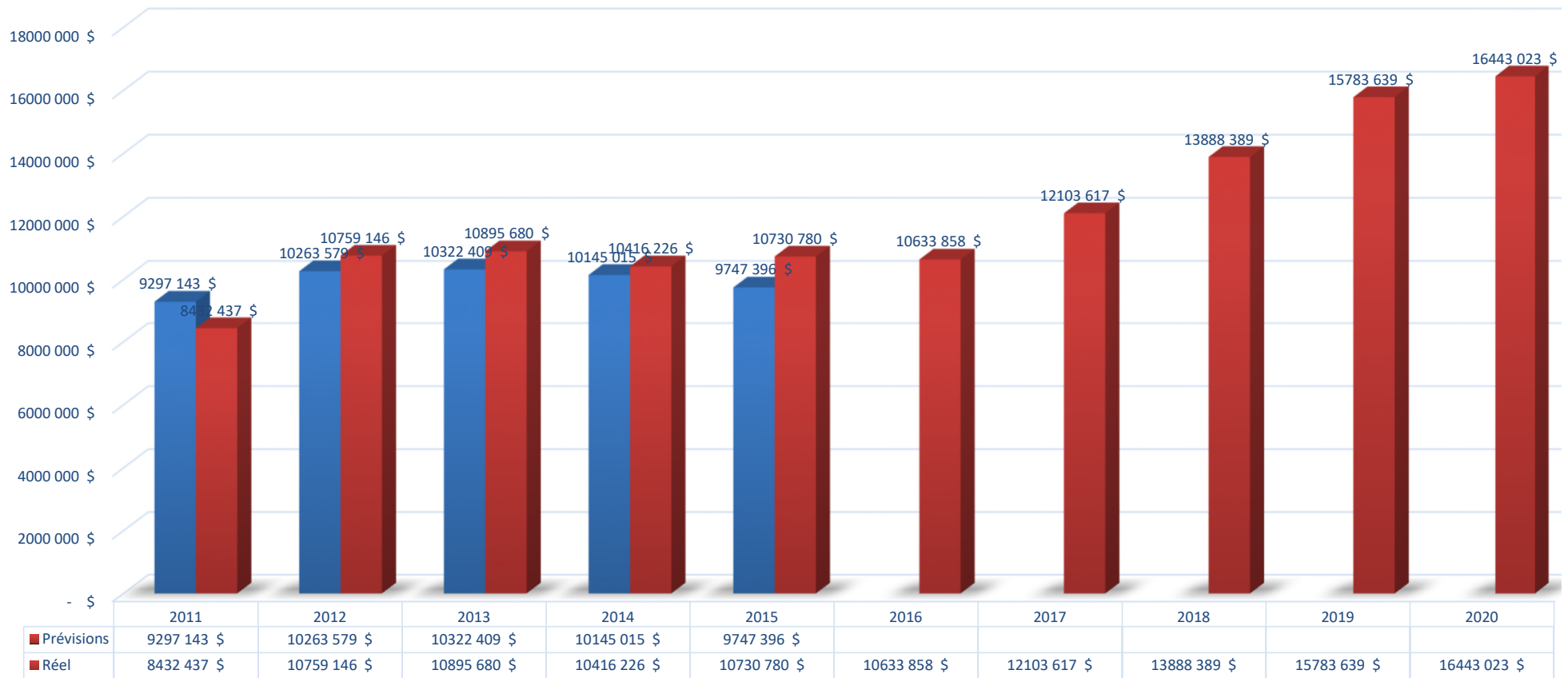
## REVENUS DE FONCTIONNEMENT NON CONSOLIDÉS



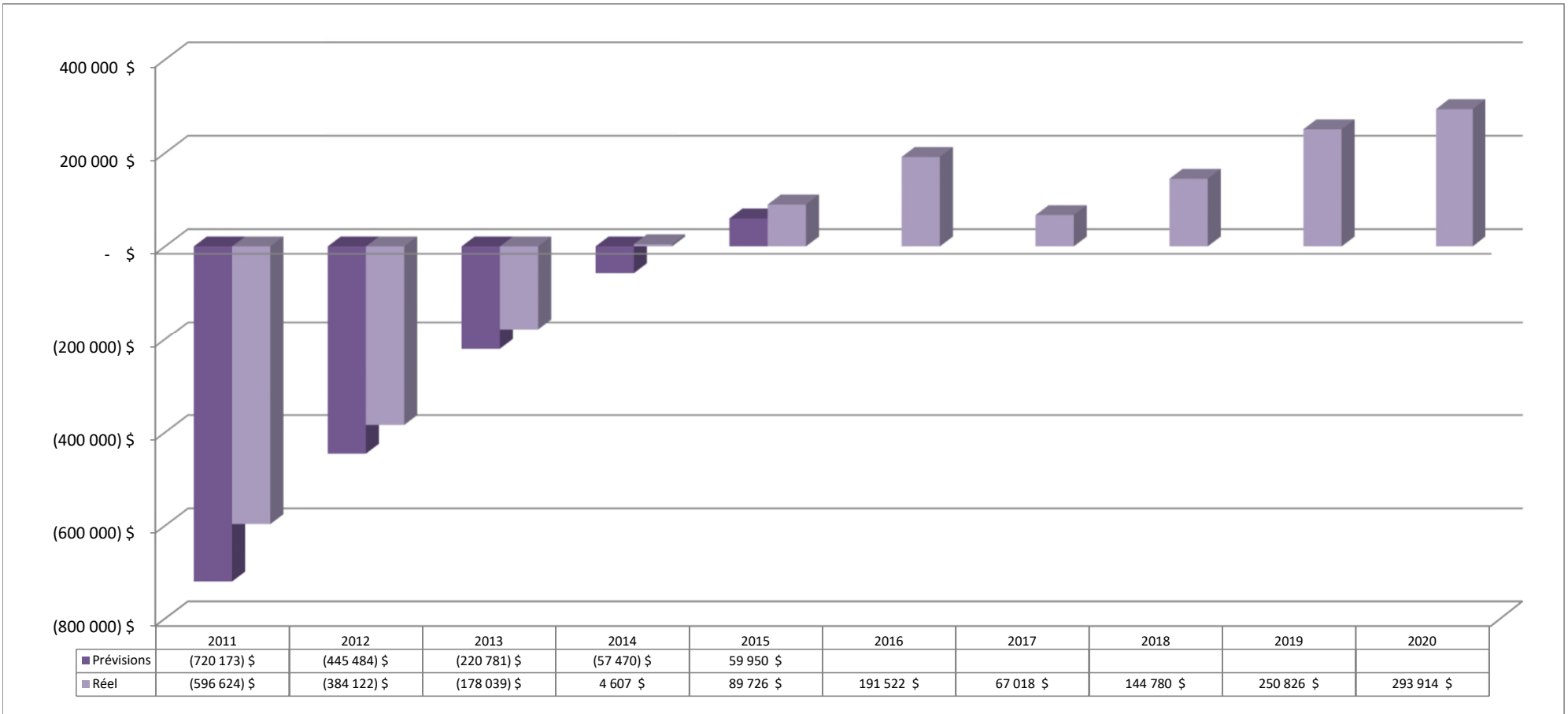
## DÉPENSES DE FONCTIONNEMENT NON CONSOLIDÉES



## ÉVOLUTION DE LA DETTE : PRÉVISIONS VS RÉEL



## EXCÉDENT (DÉFICIT) DE FONCTIONNEMENT VS PRÉVISIONS





## Ville de New Richmond

### Résultats sommaires d'opération des infrastructures de loisirs

pour l'exercice terminé le 31 décembre 2020

	Salle de spectacles	Piscine	Aréna	Bibliothèque	Parc régional Petite-Cascapédia	Total
	\$	\$	\$	\$	\$	\$
Produits	246 360	105 186	15 370	708		367 624
Charges / Contribution de la Ville	(311 195)	(200 038)	(178 509)	(64 153)	(153 000)	(906 895)
Déficit d'opération	(64 835)	(94 852)	(163 139)	(63 445)	(153 000)	(539 271)
Remboursement de la dette (C + I)	(65 787)	(220 940)	(12 559)		(14 862)	(314 148)
Créances à LT (C + I)	75 584	136 066				211 650
Déficit total	<u>(55 038)</u>	<u>(179 726)</u>	<u>(175 698)</u>	<u>(63 445)</u>	<u>(167 862)</u>	<u>(641 769)</u>