

Ville de New Richmond

**Rapport financier
2019**

Ville de New Richmond

Résultats sommaires des organismes contrôlés

pour l'exercice terminé le 31 décembre 2019

	Parc régional Petite-Cascapédia		Société de développement économique de New Richmond Inc.		Corporation de Développement touristique de New Richmond Inc.	
	2019	2018	2019	2018	2019	2018
	\$	\$	\$	\$	\$	\$
Produits	1 631 452	1 634 698	124 510	195 805	29 702	27 959
Charges	1 768 061	1 584 703	84 120	993 192	15 772	14 122
Excédent (insuffisance) des produits par rapport aux charges avant amortissements	(136 609)	49 995	40 390	(797 387)	13 930	13 837
Amortissement des immobilisations et des subventions reportées	(67 239)	(104 716)		(42 194)		
Excédent (insuffisance) des produits par rapport aux charges	(203 848)	(54 721)	40 390	(839 581)	13 930	13 837

Ville de New Richmond

Bilans sommaires des organismes contrôlés

au 31 décembre 2019

Actif	7 894 628	8 325 692		406 315	2 023	8 092
Passif	11 052 143	11 279 359	939 732	1 386 437	463 163	483 162
Actif net négatif	(3 157 515)	(2 953 667)	(939 732)	(980 122)	(461 140)	(475 070)
	7 894 628	8 325 692		406 315	2 023	8 092

Ville de New Richmond

Sommaire des résultats de fonctionnement à des fins fiscales consolidé

Exercice terminé le 31 décembre 2019

	2019			2018
	Budget Ville	Réalisations Ville	Réalisations Organismes	Réalisations consolidées (1)
Revenus				
Taxes	5 264 249	5 346 980		5 337 973
Paiements tenant lieu de taxes	109 756	124 929		124 929
Transferts	714 859	775 029	53 038	828 067
Services rendus	839 089	914 937	1 409 170	2 315 833
Autres	523 368	766 474	723 456	1 207 771
	7 451 321	7 928 349	2 185 664	9 814 573
Charges de fonctionnement				
Administration générale	1 188 610	1 098 306		1 098 306
Sécurité publique	453 412	497 343		497 343
Transport	1 088 150	1 202 843		1 202 843
Hygiène du milieu	774 705	797 344		797 344
Santé et bien-être	48 372	64 343		64 343
Aménagement, urbanisme et développement	678 978	897 287	433 270	948 625
Loisirs et culture	1 525 808	1 532 366	1 565 196	3 093 077
Frais de financement	550 045	548 761	269 487	818 248
	6 308 080	6 638 593	2 267 953	8 520 129
Excédent (déficit) de fonctionnement de l'exercice avant conciliation à des fins fiscales	1 143 241	1 289 756	(82 289)	1 294 444
Éléments de conciliation à des fins fiscales				
Produit de cession d'immobilisations		18 335		18 335
(Gain) perte sur cession		(18 335)		(18 335)
Coût des propriétés destinées à la revente vendues			400 000	400 000
Prêts et placements à long terme à titre d'investissement		9 582		9 582
Financement à long terme des activités de fonctionnement		200 778		200 778
Remboursement de la dette à long terme	(1 051 950)	(1 025 612)	(435 431)	(1 461 043)
Affectations				
Activités d'investissement		(79 288)	(60 839)	(227 104)
Excédent (déficit) accumulé	(91 291)	(144 390)	(15 176)	(159 566)
	(1 143 241)	(1 038 930)	(111 446)	(1 237 353)
Excédent (déficit) de fonctionnement de l'exercice à des fins fiscales		250 826	(193 735)	57 091

(1) Le total consolidé exclut les opérations réciproques entre l'administration municipale et ses organismes contrôlés.

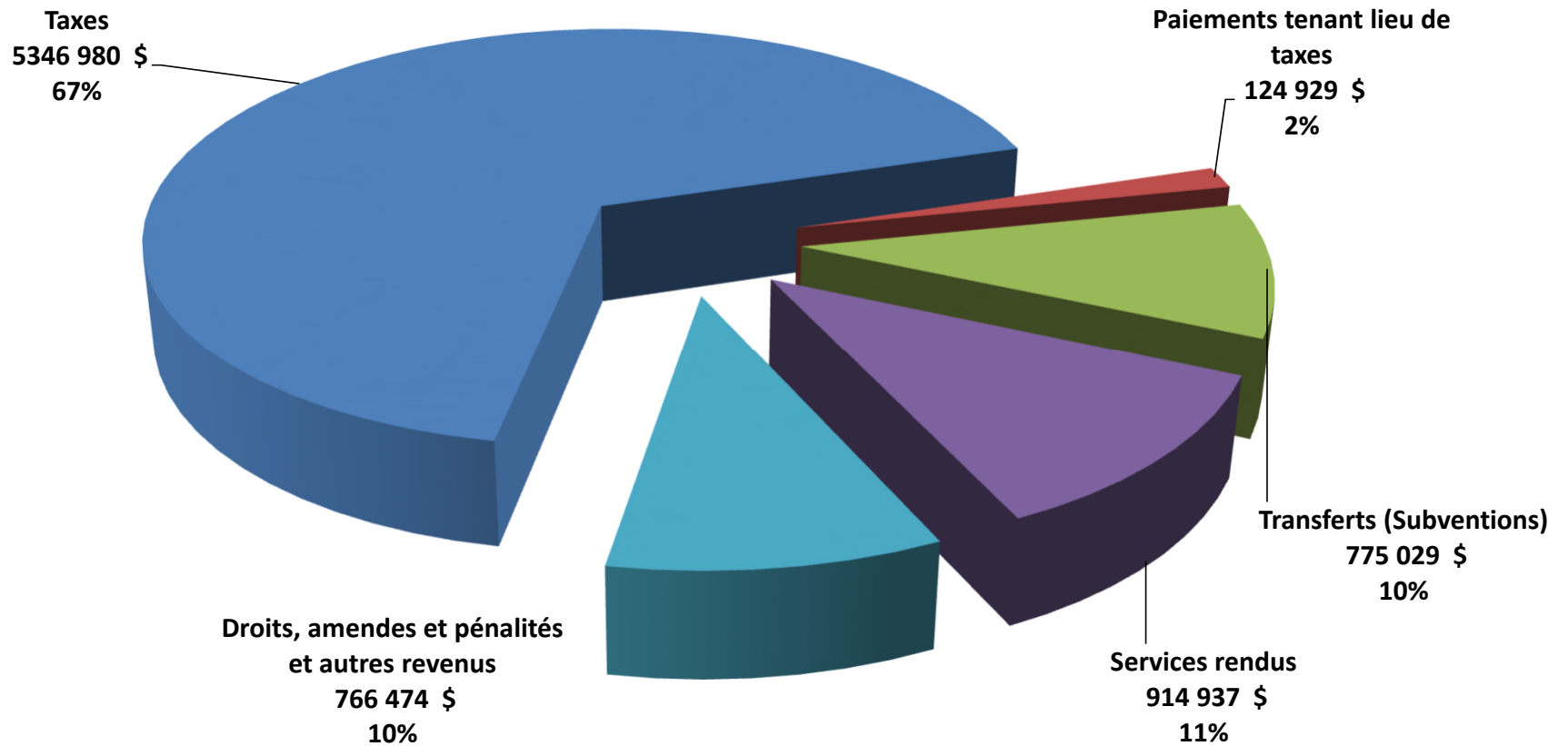
Ville de New Richmond

Analyse de l'excédent (déficit) accumulé consolidé

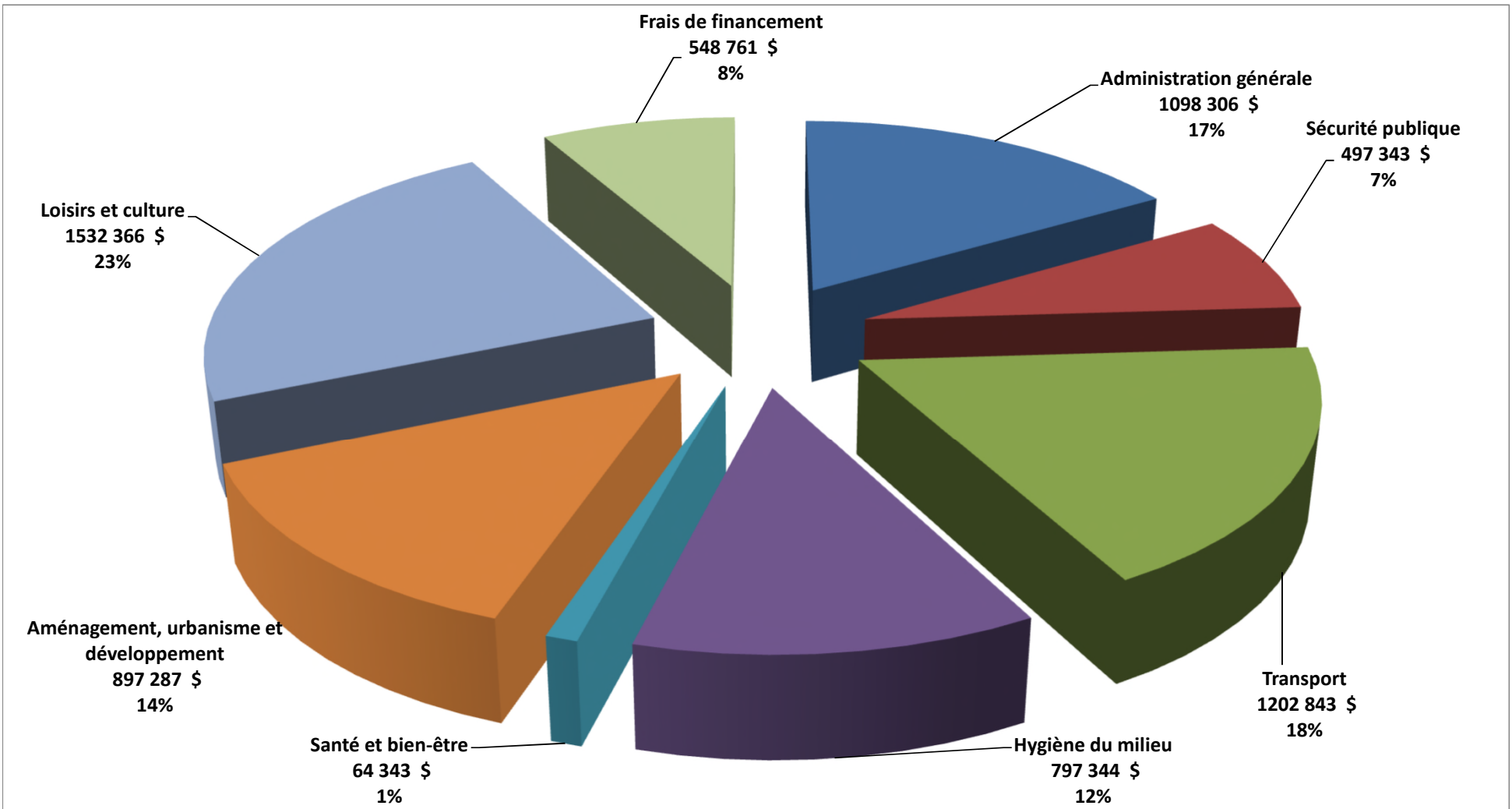
Exercice terminé le 31 décembre 2019

	2019			2018		
	Non affecté	Ville Affecté	Total	Organismes Non affecté	Total consolidé	Total consolidé
Excédent (déficit) de fonctionnement						
Solde au début de l'exercice	339 795		339 795	(959 906)	(620 111)	(653 193)
Redressement aux exercices antérieurs						
Solde redressé au début de l'exercice	339 795		339 795	(959 906)	(620 111)	(653 193)
<i>Ajouter (déduire)</i>						
Excédent (déficit) de fonctionnement de l'exercice à des fins fiscales	250 826		250 826	(193 735)	57 091	98 082
Affectations et virements						
Activités de fonctionnement	(11 669)		(11 669)		(11 669)	
Activités d'investissement	(50 111)		(50 111)		(50 111)	(65 000)
	189 046		189 046	(193 735)	(4 689)	33 082
Solde à la fin de l'exercice	528 841		528 841	(1 153 641)	(624 800)	(620 111)
Ville de New Richmond	528 841		528 841		528 841	339 795
Société de Développement Économique				(52 338)	(52 338)	(61 921)
Parc régional Petite-Cascapédia				(640 161)	(640 161)	(422 915)
Corporation de Développement touristique				(461 142)	(461 142)	(475 070)
Total	528 841		528 841	(1 153 641)	(624 800)	(620 111)

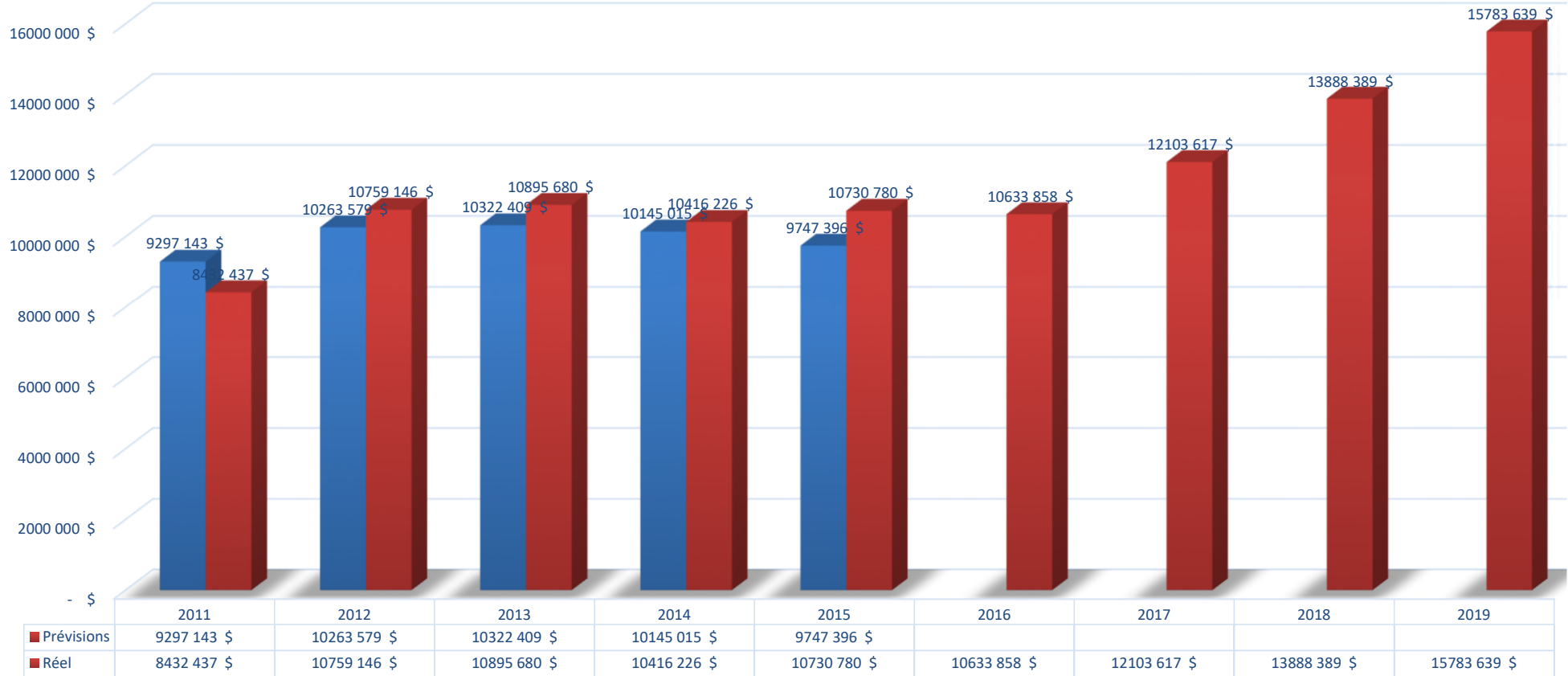
REVENUS DE FONCTIONNEMENT NON CONSOLIDÉS



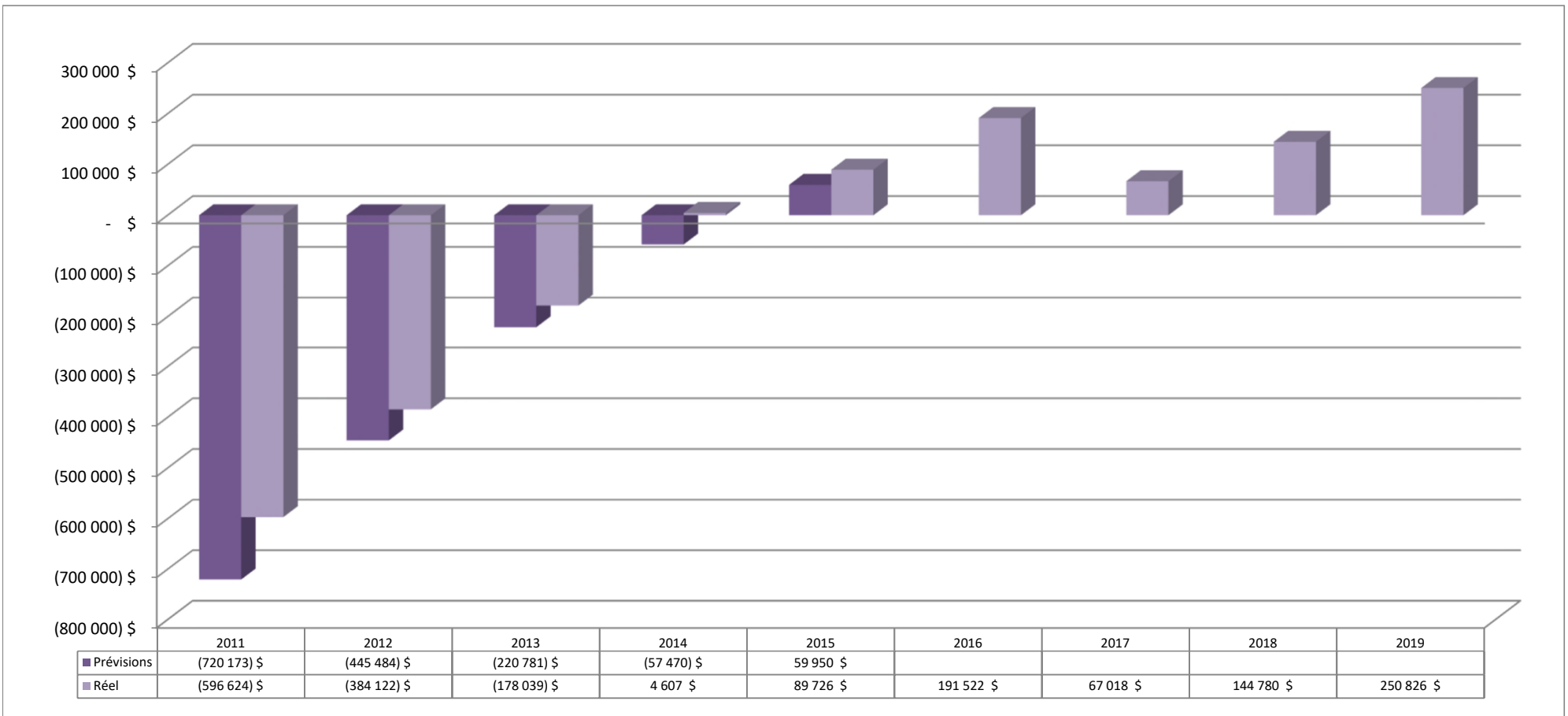
DÉPENSES DE FONCTIONNEMENT NON CONSOLIDÉES



ÉVOLUTION DE LA DETTE : PRÉVISIONS VS RÉEL



EXCÉDENT (DÉFICIT) DE FONCTIONNEMENT VS PRÉVISIONS



Ville de New Richmond

Résultats sommaires d'opération des infrastructures de loisirs

pour l'exercice terminé le 31 décembre 2019

	Salle de spectacles	Piscine	Aréna	Bibliothèque	Parc régional Petite-Cascapédia	Total
	\$	\$	\$	\$	\$	\$
Produits	526 024	223 364	26 315	2 211		777 914
Charges / Contribution de la Ville	(659 130)	(353 457)	(224 793)	(67 871)	(241 977)	(1 547 228)
Déficit d'opération	(133 106)	(130 093)	(198 478)	(65 660)	(241 977)	(769 314)
Remboursement de la dette (C + I)	(92 065)	(234 866)	(1 256)		(30 427)	(358 614)
Créances à LT (C + I)	65 386	136 066				201 452
Déficit total	<u>(159 785)</u>	<u>(228 893)</u>	<u>(199 734)</u>	<u>(65 660)</u>	<u>(272 404)</u>	<u>(926 476)</u>