

Ville de New Richmond

**Rapport financier**  
**2017**

## Ville de New Richmond

### Résultats sommaires des organismes contrôlés

pour l'exercice terminé le 31 décembre 2017

	Parc régional Petite-Cascapédia		Société de développement économique de New Richmond Inc.		Corporation de Développement touristique de New Richmond Inc.	
	2017	2016	2017	2016	2017	2016
	\$	\$	\$	\$	\$	\$
Produits	<b>1 682 484</b>	1 583 483	<b>190 874</b>	169 565	<b>27 843</b>	32 638
Charges	<b>1 628 440</b>	1 663 586	<b>163 804</b>	158 808	<b>13 411</b>	14 069
Excédent (insuffisance) des produits par rapport aux charges avant amortissements	<b>54 044</b>	(80 103)	<b>27 070</b>	10 757	<b>14 432</b>	18 569
Amortissement des immobilisations et des subventions reportées	<b>(93 608)</b>	(82 668)	<b>(41 863)</b>	(42 076)		
Excédent (insuffisance) des produits par rapport aux charges	<b>(39 564)</b>	(162 771)	<b>(14 793)</b>	(31 319)	<b>14 432</b>	18 569

## Ville de New Richmond

### Bilans sommaires des organismes contrôlés

au 31 décembre 2017

Actif	<b>9 381 205</b>	10 802 824	<b>1 732 574</b>	1 795 649	<b>10 179</b>	10 710
Passif	<b>12 280 151</b>	13 662 206	<b>1 873 112</b>	1 921 394	<b>499 086</b>	514 049
Actif net négatif	<b>(2 898 946)</b>	(2 859 382)	<b>(140 538)</b>	(125 745)	<b>(488 907)</b>	(503 339)
	<b>9 381 205</b>	10 802 824	<b>1 732 574</b>	1 795 649	<b>10 179</b>	10 710

**Ville de New Richmond**

**Sommaire des résultats de fonctionnement à des fins fiscales consolidé**

Exercice terminé le 31 décembre 2017

	2017			2016	
	Budget Ville	Réalisations Ville	Réalisations Organismes	Réalisations consolidées (1)	Réalisations consolidées (1)
<b>Revenus</b>					
Taxes	4 990 073	5 093 871		5 050 005	4 963 948
Paielements tenant lieu de taxes	99 393	109 995		109 995	106 584
Transferts	690 532	729 766	195 527	922 587	1 087 670
Services rendus	817 460	844 368	1 406 472	2 250 840	2 142 847
Autres	325 408	428 585	299 202	458 037	415 685
	6 922 866	7 206 585	1 901 201	8 791 464	8 716 734
<b>Charges de fonctionnement</b>					
Administration générale	1 147 370	930 546		930 546	863 068
Sécurité publique	426 004	470 953		470 953	474 051
Transport	1 054 890	1 084 580		1 084 580	1 014 847
Hygiène du milieu	740 294	707 499		707 499	694 224
Santé et bien-être	44 165	55 532		55 532	42 570
Aménagement, urbanisme et développement	593 884	712 217	101 924	447 819	437 241
Loisirs et culture	1 371 599	1 500 593	1 333 464	2 834 057	2 765 750
Frais de financement	490 534	485 620	370 267	855 887	964 374
	5 868 740	5 947 540	1 805 655	7 386 873	7 256 125
<b>Excédent (déficit) de fonctionnement de l'exercice avant conciliation à des fins fiscales</b>	1 054 126	1 259 045	95 546	1 404 591	1 460 609
<b>Éléments de conciliation à des fins fiscales</b>					
Produit de cession d'immobilisations		58 935		58 935	10 598
(Gain) perte sur cession		(21 630)		(21 630)	(10 598)
Prêts et placements à long terme à titre d'investissement		24 665		24 665	17 137
Financement à long terme des activités de fonctionnement		82 153		82 153	2 543 201
Remboursement de la dette à long terme	(951 329)	(949 981)	(31 856)	(981 837)	(994 400)
Affectations					
Activités d'investissement		(42 428)	(32 460)	(124 888)	(114 842)
Excédent (déficit) accumulé	(102 797)	(343 741)	(68 379)	(412 120)	(2 856 489)
	(1 054 126)	(1 192 027)	(132 695)	(1 374 722)	(1 405 393)
<b>Excédent (déficit) de fonctionnement de l'exercice à des fins fiscales</b>		67 018	(37 149)	29 869	55 216

(1) Le total consolidé exclut les opérations réciproques entre l'administration municipale et ses organismes contrôlés.

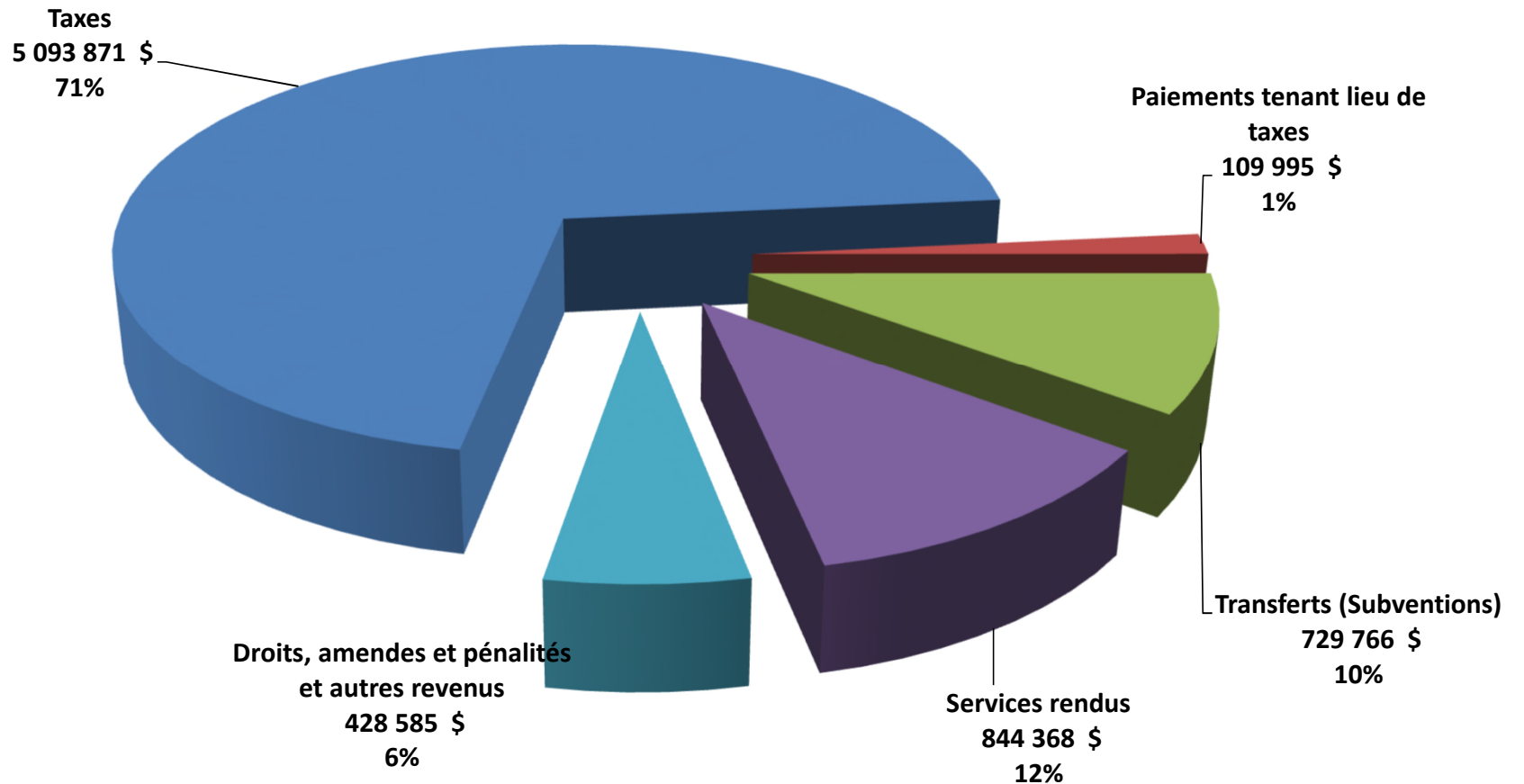
**Ville de New Richmond**

**Analyse de l'excédent (déficit) accumulé consolidé**

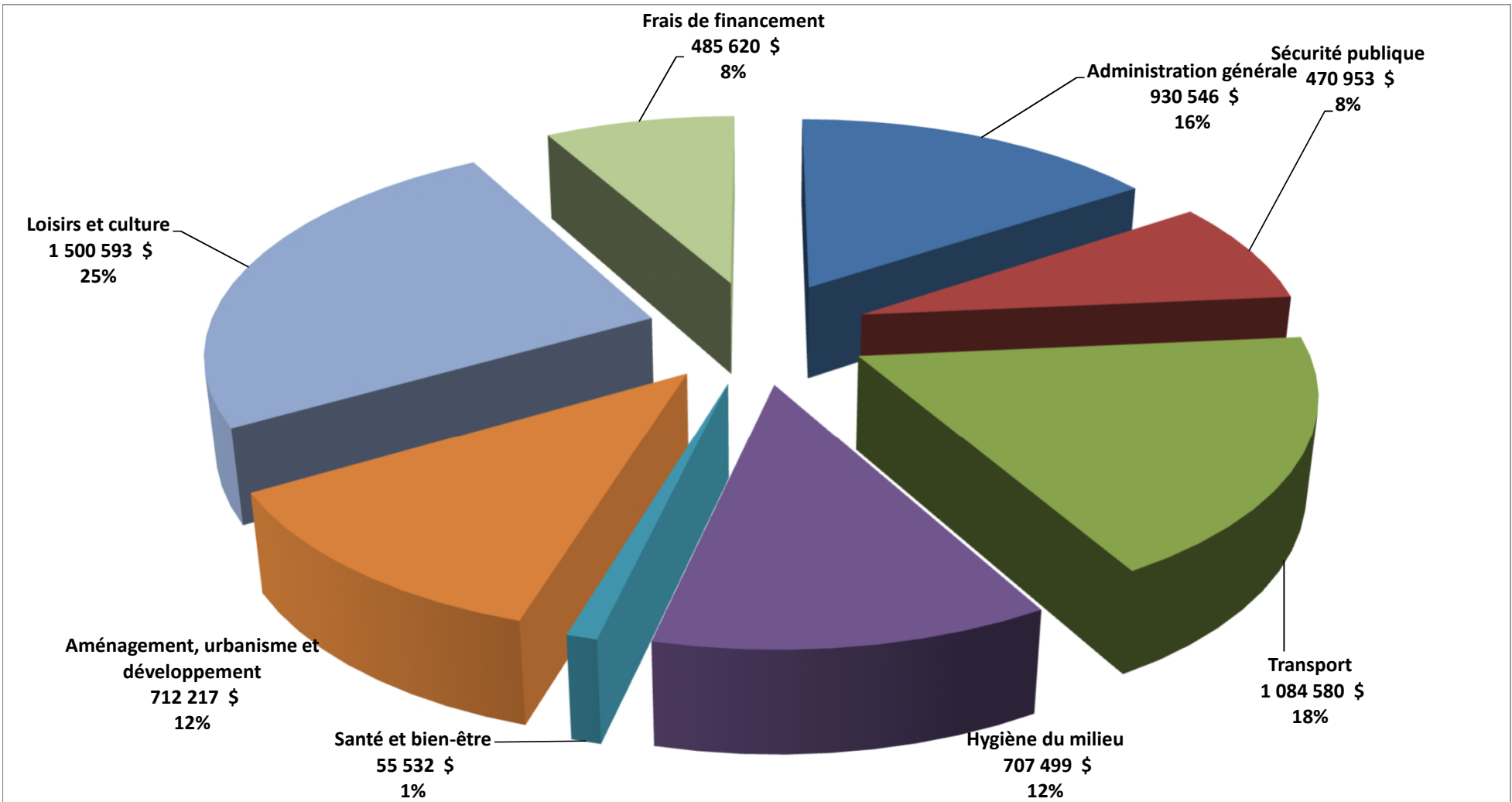
Exercice terminé le 31 décembre 2017

	2017			2016		
	Ville		Total	Organismes Non affecté	Total consolidé	Total consolidé
	Non affecté	Affecté				
<b>Excédent (déficit) de fonctionnement</b>						
Solde au début de l'exercice	192 999		192 999	(876 057)	(683 058)	(3 198 422)
Redressement aux exercices antérieurs						
Solde redressé au début de l'exercice	192 999		192 999	(876 057)	(683 058)	(3 198 422)
<i>Ajouter (déduire)</i>						
Excédent (déficit) de fonctionnement de l'exercice à des fins fiscales	67 018		67 018	(37 149)	29 869	55 216
Affectations et virements						
Activités de fonctionnement						2 460 148
	67 018		67 018	(37 149)	29 869	2 515 364
<b>Solde à la fin de l'exercice</b>	260 017		260 017	(913 206)	(653 189)	(683 058)
<b>Ville de New Richmond</b>	260 017		260 017		260 017	192 999
<b>Société de Développement Économique</b>				(46 225)	(46 225)	(61 822)
<b>Parc régional Petite-Cascapédia</b>				(378 074)	(378 074)	(310 896)
<b>Corporation de Développement touristique</b>				(488 907)	(488 907)	(503 339)
<b>Total</b>	260 017		260 017	(913 206)	(653 189)	(683 058)

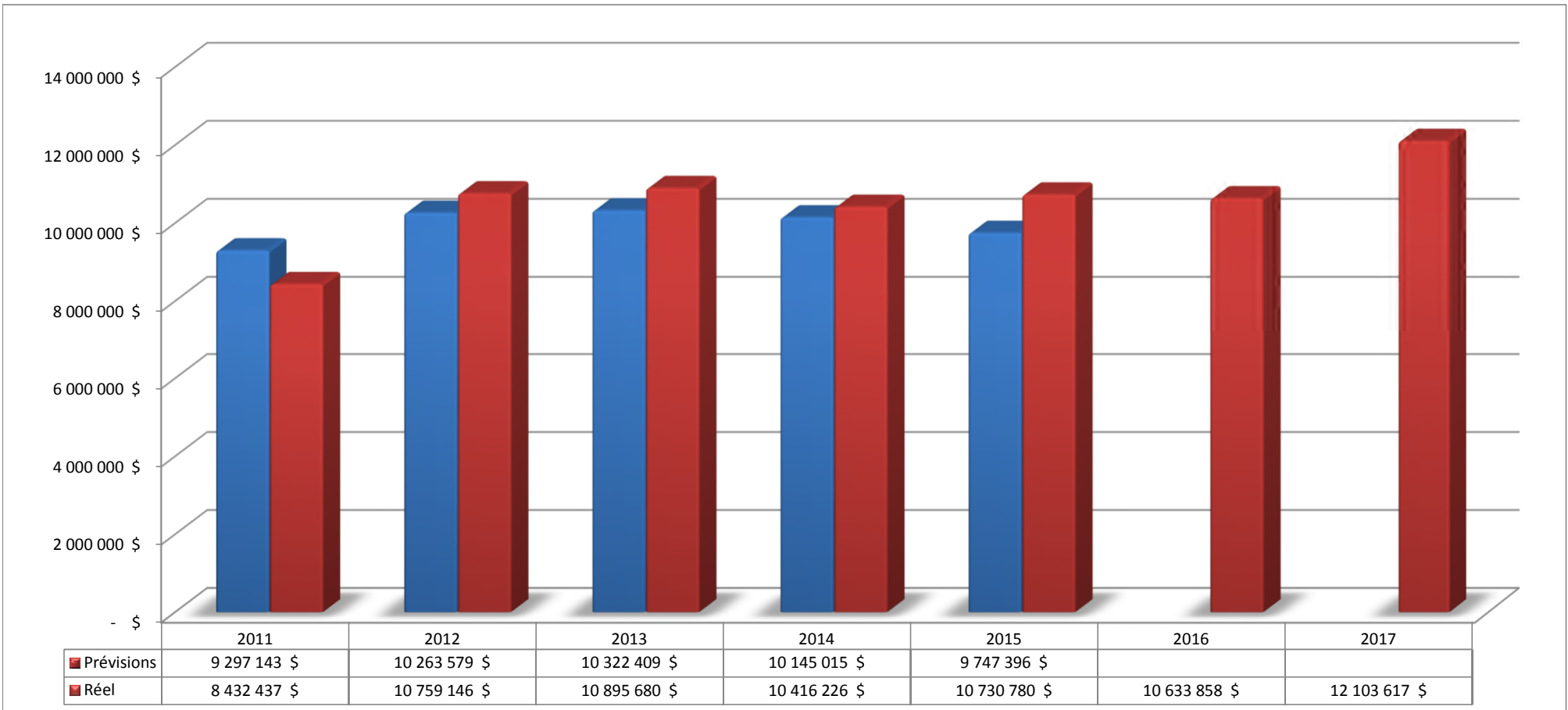
## REVENUS DE FONCTIONNEMENT NON CONSOLIDÉS



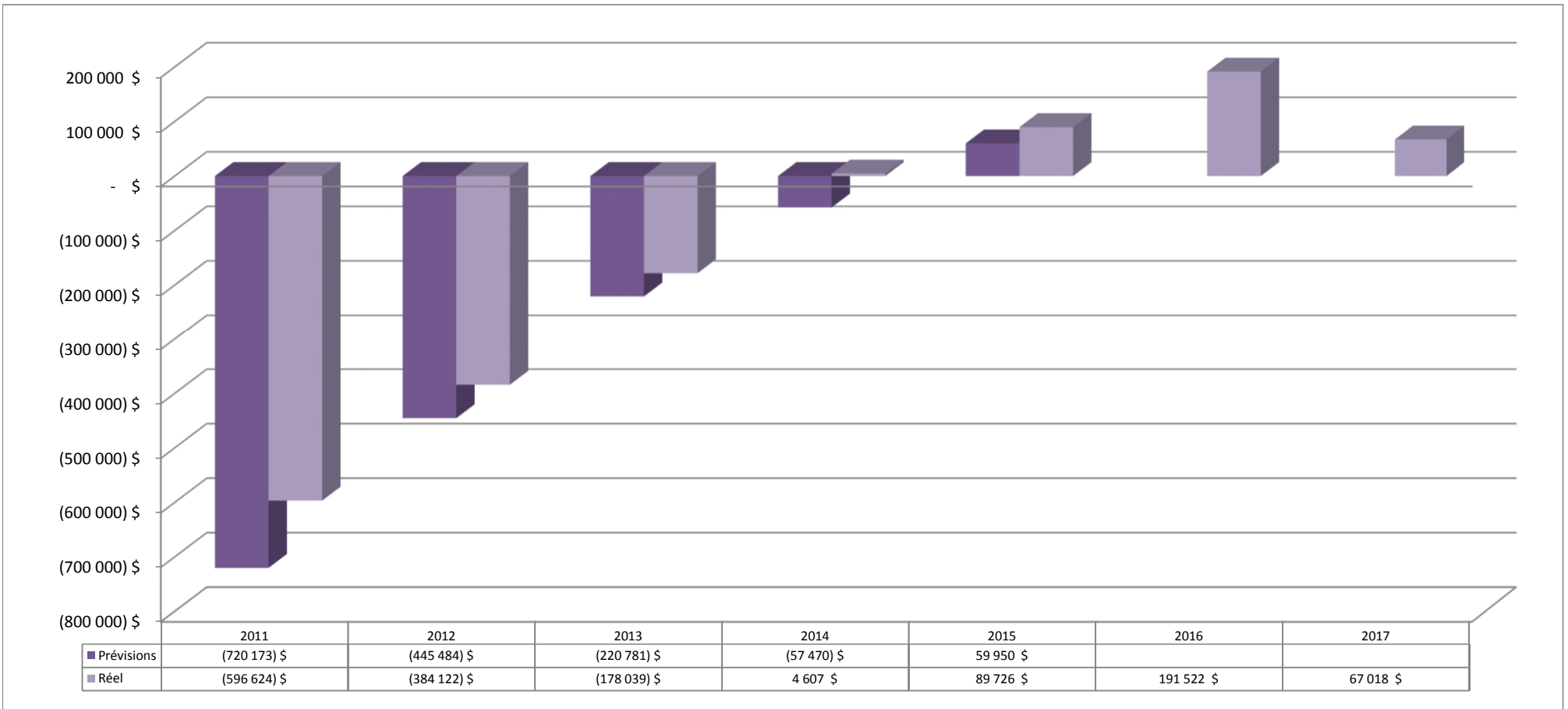
## DÉPENSES DE FONCTIONNEMENT NON CONSOLIDÉES



## ÉVOLUTION DE LA DETTE : PRÉVISIONS VS RÉEL



## EXCÉDENT (DÉFICIT) DE FONCTIONNEMENT VS PRÉVISIONS





## Ville de New Richmond

### Résultats sommaires d'opération des infrastructures de loisirs

pour l'exercice terminé le 31 décembre 2017

	<u>Salle de spectacles</u>	<u>Piscine</u>	<u>Aréna</u>	<u>Bibliothèque</u>	<u>Parc régional Petite-Cascapédia</u>	<u>Total</u>
	<u>2017</u>	<u>2017</u>	<u>2017</u>	<u>2017</u>	<u>2017</u>	<u>2017</u>
	<u>\$</u>	<u>\$</u>	<u>\$</u>	<u>\$</u>	<u>\$</u>	<u>\$</u>
<b>Produits</b>	<b>522 446</b>	<b>199 655</b>	<b>39 607</b>	<b>3 777</b>		<b>765 485</b>
<b>Charges / Contribution de la Ville</b>	<b>687 919</b>	<b>309 045</b>	<b>217 701</b>	<b>66 715</b>	<b>150 000</b>	<b>1 431 380</b>
<b>Déficit d'opération</b>	<b><u>(165 473)</u></b>	<b><u>(109 390)</u></b>	<b><u>(178 094)</u></b>	<b><u>(62 938)</u></b>	<b><u>(150 000)</u></b>	<b><u>(665 895)</u></b>